

MAPPATURA CORPI SCALDANTI

Condominio Rimembranze di Lambrate

viale delle Rimembranze di Lambrate 11-13-15, 20134 Milano



CONSEAL ENERGIA

ENERGY | INNOVATION | SOLUTIONS

CONSEAL ENERGIA SRL

Sede legale: via G. Paisiello 8 - 20900 Monza (MB)

Sede operativa: via San Maurizio al Lambro 1 - 20099 Sesto San Giovanni (MI)

Camera di Commercio Monza e Brianza n° REA 1866520 - P.IVA 06905170962 Cod. Dest. M5UXCR1

E.S.Co. Energy Service Company - Certificazione F-Gas FG-03976

Tel. +39 039 3900507 - Mobile +39 338 4735757 - Fax 02 700536087 - NUMERO VERDE 800 089 417

www.consealenergia.it e-mail: info@conseal.it store.consealenergia.it



Elenco corpi scaldanti (rilievo effettuato in data 08-10-2020)

Unità immobiliare <u>App.to 1 - Neg. Guarnieri Andreina (Bar)</u>																
Scala 11UC, Piano 0, Interno																
Locale	N. seriale ripartitore	Tipologia radiatore	L mm	H mm	P mm	Elementi n	Colonne n	Dval	Lt,in m	Ddet	Lt,out m	C W/m3	Φ W	Φtb,in W	Φtb,out W	ΦUi W
Ingresso	60511931	tipo B	550	850	150	10	4	1/2"	1.500	1/2"	1.500	16.900	1.611	53	53	1.716
Negozio	60511926	tipo L	480	780	100	8	-	14	1.500	14	1.500	21.400	1.115	41	41	1.196
Bagno	60511927	tipo B	440	680	150	8	4	3/8"	1.500	3/8"	1.500	16.900	1.052	42	35	1.128

Unità immobiliare <u>App.to 2 - Neg. Giuseppetti/Villari (Ottica Ricchiuti)</u>																
Scala 11UC, Piano 0, Interno																
Locale	N. seriale ripartitore	Tipologia radiatore	L mm	H mm	P mm	Elementi n	Colonne n	Dval	Lt,in m	Ddet	Lt,out m	C W/m3	Φ W	Φtb,in W	Φtb,out W	ΦUi W
Ingresso	60413311	tipo C	660	850	150	12	4	1/2"	1.500	1/2"	1.500	18.600	2.060	53	53	2.165
Bagno	60413312	tipo C	605	850	150	11	4	1/2"	1.500	1/2"	1.500	18.600	1.895	53	53	2.000
Ufficio	60413320	tipo C	715	850	150	13	4	1/2"	1.500	1/2"	1.500	18.600	2.225	53	53	2.330
Ufficio	60413315	tipo C	715	850	220	13	6	1/2"	1.500	1/2"	1.500	18.600	3.085	53	53	3.190
Studio seminterrato	62610197	serpentine	1.730	280	130	-	-	1/2"	1.500	1/2"	1.500	22.500	1.885	53	53	1.990
Studio seminterrato	62610198	serpentine	1.000	280	130	-	-	1/2"	1.500	1/2"	1.500	22.500	1.099	53	53	1.204
Studio seminterrato	62610199	serpentine	2.300	280	130	-	-	1/2"	1.500	1/2"	1.500	22.500	2.499	53	53	2.604

Unità immobiliare <u>App.to 3 - Neg. Saitta Gaetano (Atelier)</u>																
Scala 11UC, Piano PT, Interno																
Locale	N. seriale ripartitore	Tipologia radiatore	L mm	H mm	P mm	Elementi n	Colonne n	Dval	Lt,in m	Ddet	Lt,out m	C W/m3	Φ W	Φtb,in W	Φtb,out W	ΦUi W
Negozio	60416716	tipo C	770	850	150	14	4	1/2"	1.500	1/2"	1.500	18.600	2.390	53	53	2.495
Bagno	60416717	tipo C	385	850	150	7	4	1/2"	1.500	1/2"	1.500	16.900	1.151	53	53	1.256
Negozio	80812526	tipo C	550	230	150	10	6	1/2"	1.500	1/2"	1.500	16.900	474	53	53	579
Negozio	60416719	tipo C	275	850	230	5	6	1/2"	1.500	1/2"	1.500	16.900	1.218	53	53	1.323

Unità immobiliare <u>App.to 4 - Neg. Salamina Giovanni (Macelleria)</u>																
Scala 11 - UC, Piano PTS, Interno																
Locale	N. seriale ripartitore	Tipologia radiatore	L mm	H mm	P mm	Elementi n	Colonne n	Dval	Lt,in m	Ddet	Lt,out m	C W/m3	Φ W	Φtb,in W	Φtb,out W	ΦUi W
Magazzino	60415721	serpentina	1.220	200	65	-	-	1/2"	1.500	1/2"	1.500	22.500	568	53	53	673
Magazzino	60415722	serpentina	1.860	200	65	-	-	1/2"	1.500	1/2"	1.500	22.500	862	53	53	967
Negozio	60415723	tipo C	385	850	150	7	4	1/2"	1.500	1/2"	1.500	18.600	1.235	53	53	1.340
Bagno	60416720	tipo C	495	680	150	9	4	3/8"	1.500	3/8"	1.500	18.600	1.261	42	42	1.345

Unità immobiliare <u>App.to 5 - Lipari Rosario</u>																
Scala 11, Piano 1, Interno																

Locale	N. seriale ripartitore	Tipologia radiatore	L mm	H mm	P mm	Elementi n	Colonne n	Dval	Lt,in m	Ddet	Lt,out m	C W/m3	Φ W	Φtb,in W	Φtb,out W	ΦUi W
Soggiorno	60413305	tipo C	605	850	230	11	6	1/2"	1.500	1/2"	1.500	18.600	2.733	53	53	2.838
Cucina	60413306	tipo C	275	850	230	5	6	1/2"	1.500	1/2"	1.500	18.600	1.309	53	53	1.414
Bagno	60413307	tipo B	330	850	145	6	4	3/8"	1.500	3/8"	1.500	16.900	971	42	42	1055
Bagno	60413308	tipo B	330	850	145	6	4	3/8"	1.500	3/8"	1.500	16.900	971	42	42	1055
Camera da Letto	60413309	tipo C	385	850	145	7	4	3/8"	1.500	3/8"	1.500	18.600	1.201	42	42	1.285
Cameretta	60413310	tipo C	385	850	230	7	6	1/2"	1.500	1/2"	1.500	18.600	1.784	53	53	1.889

Unità immobiliare		App.to 6 - Callegaro Catia														
		Scala 11, Piano 1, Interno														
Locale	N. seriale ripartitore	Tipologia radiatore	L mm	H mm	P mm	Elementi n	Colonne n	Dval	Lt,in m	Ddet	Lt,out m	C W/m3	Φ W	Φtb,in W	Φtb,out W	ΦUi W
Camera da letto	60416268	tipo B	385	850	150	7	4	3/8"	1.500	3/8"	1.500	16.900	1.151	42	42	1.235
Cucina	60416269	tipo B	385	850	150	7	4	3/8"	1.500	3/8"	1.500	16.900	1.151	42	42	1.235
Bagno	60416270	scaldasalv	450	1.180	30	-	-	3/8"	1.500	3/8"	1.500	0	552	42	42	636

Unità immobiliare		App.to 7 - Casadei Osvaldo														
		Scala 11, Piano 1, Interno														
Locale	N. seriale ripartitore	Tipologia radiatore	L mm	H mm	P mm	Elementi n	Colonne n	Dval	Lt,in m	Ddet	Lt,out m	C W/m3	Φ W	Φtb,in W	Φtb,out W	ΦUi W
Soggiorno	60413681	tipo B	385	850	225	7	6	1/2"	1.500	1/2"	1.500	16.900	1.624	53	53	1.729
Bagno	60413682	scaldasalv	550	1.200	30	-	-	14	1.500	14	1.500	0	675	35	35	744
Camera da letto	60413683	tipo B	385	850	225	7	6	1/2"	1.500	1/2"	1.500	16.900	1.624	53	53	1.729
Cameretta	60413684	tipo B	495	850	225	9	6	1/2"	1.500	1/2"	1.500	16.900	2.054	53	53	2.159
Cucina	60413685	tipo F	600	870	125	10	4	1/2"	1.500	1/2"	1.500	20.300	1.768	53	53	1.873
Bagno	60413686	scaldasalv	500	1.500	30	-	-	14	1.500	14	1.500	0	770	35	35	839
Sala Pranzo	60415759	tipo B	605	850	225	11	4	1/2"	1.500	1/2"	1.500	18.000	2.611	53	53	2.716
Cameretta	60415760	tipo B	385	850	150	7	4	3/8"	1.500	3/8"	1.500	18.000	1.205	42	42	1.289

Unità immobiliare		App.to 8 - Buzzi Giamila (inquilini)														
		Scala 11, Piano 2, Interno														
Locale	N. seriale ripartitore	Tipologia radiatore	L mm	H mm	P mm	Elementi n	Colonne n	Dval	Lt,in m	Ddet	Lt,out m	C W/m3	Φ W	Φtb,in W	Φtb,out W	ΦUi W
Bagno	60416547	scaldasalv	350	1.071	30	-	-	1/2"	1.500	1/2"	1.500	0	370	53	53	475
Camera da letto	60416548	tipo B	385	850	145	7	4	1/2"	1.500	1/2"	1.500	16.900	1.120	53	53	1.225
Bagno	60416549	scaldasalv	1.005	230	30	-	-	14	1.500	14	1.500	0	168	35	35	237
Cucina	60416550	tipo B	275	850	230	5	6	1/2"	1.500	1/2"	1.500	16.900	1.218	53	53	1.323
Bagno	60416559	tipo B	330	850	150	6	4	1/2"	1.500	1/2"	1.500	16.900	998	53	53	1.103
Cameretta	60512521	tipo B	385	850	230	7	6	1/2"	1.500	1/2"	1.500	16.900	1.656	53	53	1.761
Soggiorno	60512522	tipo B	325	850	230	6	6	14	1.500	14	1.500	18.000	1.487	35	35	1.556

Unità immobiliare		App.to 9- Boleso Walter														
-------------------	--	--------------------------------	--	--	--	--	--	--	--	--	--	--	--	--	--	--

Scala 11, Piano 2, Interno																
Locale	N. seriale ripartitore	Tipologia radiatore	L mm	H mm	P mm	Elementi n	Colonne n	Dval	Lt,in m	Ddet	Lt,out m	C W/m3	Φ W	Φtb,in W	Φtb,out W	ΦUi W
Cucina	60413167	tipo B	330	870	145	6	4	3/8"	1.500	3/8"	1.500	16.900	993	42	42	1.077
Bagno	60413168	tipo L	400	880	90	5	-	1/2"	1.500	1/2"	1.500	21.400	971	53	53	1.076
Camera da letto	60413169	tipo B	385	870	145	7	4	3/8"	1.500	3/8"	1.500	16.900	1.145	42	42	1.229

Unità immobiliare <u>App.to 10 - Carcassola Marco/Magnatta Maria</u>																
Scala 11, Piano 2, Interno																
Locale	N. seriale ripartitore	Tipologia radiatore	L mm	H mm	P mm	Elementi n	Colonne n	Dval	Lt,in m	Ddet	Lt,out m	C W/m3	Φ W	Φtb,in W	Φtb,out W	ΦUi W
Cucina	63014888	tipo B	495	850	150	9	4	1/2"	1.500	1/2"	1.500	16.900	1.458	53	53	1.563
Soggiorno	63014890	tipo B	330	850	230	6	6	1/2"	1.500	1/2"	1.500	16.900	1.437	53	53	1.542
Soggiorno	63014896	tipo B	605	850	150	11	4	1/2"	1.500	1/2"	1.500	16.900	1.764	53	53	1.869
Bagno	63014897	tipo B	330	850	150	6	4	3/8"	1.500	3/8"	1.500	16.900	998	42	42	1.082
Bagno	80812520	tipo B	0	0	0			1/2"	1.500	1/2"	1.500	18.000	0	53	53	1.05
Bagno	80812522	tipo B	330	850	150			3/8"	1.500	3/8"	1.500	16.900	998	42	42	1.082
Camera da letto	63014898	tipo B	330	850	150	6	4	3/8"	1.500	3/8"	1.500	16.900	998	42	42	1.082
Camera da letto	63014899	tipo B	385	850	150	7	4	3/8"	1.500	3/8"	1.500	16.900	1.151	42	42	1.235
Camera da letto	63014900	tipo B	385	850	150	7	4	3/8"	1.500	3/8"	1.500	16.900	1.151	42	42	1.235

Unità immobiliare <u>App.to 11 - Spadaro/Cairolì</u>																
Scala 11, Piano 3, Interno																
Locale	N. seriale ripartitore	Tipologia radiatore	L mm	H mm	P mm	Elementi n	Colonne n	Dval	Lt,in m	Ddet	Lt,out m	C W/m3	Φ W	Φtb,in W	Φtb,out W	ΦUi W
Cucina	60611051	tipo B	275	850	240	5	6	1/2"	1.500	1/2"	1.500	16.900	1.264	53	53	1.369
Bagno	60611052	scaldasalv	500	1.440	30	-	-	3/8"	1.500	3/8"	1.500	0	672	42	42	756
Soggiorno	60611053	tipo B	330	850	240	6	6	1/2"	1.500	1/2"	1.500	16.900	1.492	53	53	1.597
Cameretta	60611054	tipo B	275	850	150	5	4	3/8"	1.500	3/8"	1.500	16.900	845	42	42	929
Bagno	60611055	scaldasalv	500	1.150	30	-	-	1/2"	1.500	1/2"	1.500	0	513	53	53	618
Camera da letto	60611056	tipo B	330	850	150	6	4	3/8"	1.500	3/8"	1.500	16.900	998	42	42	1.082

Unità immobiliare <u>App.to 12 - Colombo/Eredi</u>																
Scala 11, Piano 3, Interno																
Locale	N. seriale ripartitore	Tipologia radiatore	L mm	H mm	P mm	Elementi n	Colonne n	Dval	Lt,in m	Ddet	Lt,out m	C W/m3	Φ W	Φtb,in W	Φtb,out W	ΦUi W
Soggiorno	60511594	tipo B	550	850	150	5	4	1/2"	1.500	1/2"	1.500	16.900	1.611	53	53	1.716
Camera da letto	60511595	tipo B	330	850	240	6	6	1/2"	1.500	1/2"	1.500	16.900	1.492	53	53	1.597
Sala da pranzo	60511596	tipo B	385	850	150	7	6	3/8"	1.500	3/8"	1.500	16.900	1.151	42	42	1.235
Soggiorno	60511597	tipo B	385	850	150	7	4	3/8"	1.500	3/8"	1.500	16.900	1.151	42	42	1.235
Bagno	60511598	lamiera prestampata	380	930	55	-	-	3/8"	1.500	3/8"	1.500	20.300	662	42	42	746
Cucina	60511599	tipo B	385	850	150	7	4	1/2"	1.500	1/2"	1.500	16.900	1.151	53	53	1.256

Studio	60511600	tipo B	330	850	240	6	6	1/2"	1.500	1/2"	1.500	16.900	1.492	53	53	1.597
Camera da letto	62514860	tipo B	440	850	150	8	4	3/8"	1.500	3/8"	1.500	16.900	1.304	42	42	1.388
Studio	62514861	tipo B	330	850	150	6	4	3/8"	1.500	3/8"	1.500	16.900	998	42	42	1.082
Bagno	62514862	tipo B	330	850	150	6	4	3/8"	1.500	3/8"	1.500	16.900	998	42	42	1.082
Studio	62514863	tipo B	385	850	240	7	6	1/2"	1.500	1/2"	1.500	18.000	1.805	53	53	1.910
Bagno	62514864	tipo B	385	850	150	7	4	3/8"	1.500	3/8"	1.500	18.000	1.205	42	42	1.289

Unità immobiliare		App.to 13 - Raina Alberto														
Scala 11, Piano 4, Interno																
Locale	N. seriale ripartitore	Tipologia radiatore	L mm	H mm	P mm	Elementi n	Colonne n	Dval	Lt,in m	Ddet	Lt,out m	C W/m3	Φ W	Φtb,in W	Φtb,out W	ΦUi W
Camera da letto	60412838	tipo F	600	870	90	10	3	1/2"	1.500	1/2"	1.500	20.300	1.365	53	53	1.470
Soggiorno	60416241	tipo F	720	870	90	12	3	1/2"	1.500	1/2"	1.500	20.300	1.628	53	53	1.733
Cameretta	60416242	tipo B	330	850	155	6	4	1/2"	1.500	1/2"	1.500	16.900	1.026	53	53	1.131
Soggiorno	60416243	tipo F	720	870	90	12	3	1/2"	1.500	1/2"	1.500	20.300	1.628	53	53	1.733
Cameretta	60416244	tipo B	385	850	155	7	4	3/8"	1.500	3/8"	1.500	16.900	1.183	42	42	1.267
Bagno	60416245	tipo F	480	680	60	8	2	3/8"	1.500	3/8"	1.500	20.300	646	42	42	730
Bagno	60416246	tipo F	660	680	60	11	2	3/8"	1.500	3/8"	1.500	20.300	879	42	42	963
Cucina	60416247	tipo F	420	870	125	7	4	14	1.500	14	1.500	20.300	1.258	35	35	1.327

Unità immobiliare		App.to 14 - De Martini Sandro														
Scala 11, Piano 4, Interno																
Locale	N. seriale ripartitore	Tipologia radiatore	L mm	H mm	P mm	Elementi n	Colonne n	Dval	Lt,in m	Ddet	Lt,out m	C W/m3	Φ W	Φtb,in W	Φtb,out W	ΦUi W
Studio	60413691	tipo C	385	850	150	7	4	3/8"	1.500	3/8"	1.500	18.600	1.235	42	42	1.319
Soggiorno	60413692	tipo C	330	850	230	6	6	1/2"	1.500	1/2"	1.500	18.600	1.547	53	53	1.652
Soggiorno	60413693	tipo C	495	850	150	9	4	1/2"	1.500	1/2"	1.500	18.600	1.565	53	53	1.670
Sala da pranzo	60413694	tipo C	385	850	150	4	4	3/8"	1.500	3/8"	1.500	18.600	1.235	42	42	1.319
Camera da letto	60413695	tipo C	385	850	150	7	4	3/8"	1.500	3/8"	1.500	18.600	1.235	42	42	1.319
Bagno	60413696	scaldasalv	600	1.195	30	-	-	14	1.500	14	1.500	0	786	35	35	855
Bagno	60413697	scaldasalv	600	115	30	-	-	14	1.500	14	1.500	0	715	35	35	784
Cameretta	60413698	tipo C	385	850	230	7	6	1/2"	1.500	1/2"	1.500	18.600	1.784	53	53	1.889
Cameretta	60413699	tipo C	385	850	230	7	6	1/2"	1.500	1/2"	1.500	18.600	1.784	53	53	1.889
Cucina	60413700	tipo C	495	850	150	9	4	1/2"	1.500	1/2"	1.500	18.600	1.565	53	53	1.670

Unità immobiliare		App.to 15 - Severi Cristina/Rossi Giuseppe														
Scala 11, Piano 5, Interno																
Locale	N. seriale ripartitore	Tipologia radiatore	L mm	H mm	P mm	Elementi n	Colonne n	Dval	Lt,in m	Ddet	Lt,out m	C W/m3	Φ W	Φtb,in W	Φtb,out W	ΦUi W
Cameretta	52413156	tipo B	530	850	2.250	6	6	1/2"	1.500	1/2"	1.500	16.900	19.363	53	53	19.468
Bagno	52413157	tipo B	385	850	150	7	4	1/2"	1.500	1/2"	1.500	16.900	1.151	53	53	1.256
Cameretta	52413158	tipo B	385	850	150	7	4	10	1.500	10	1.500	16.900	1.151	24	24	1.199
Cameretta	52413159	tipo B	385	850	150	7	4	1/2"	1.500	1/2"	1.500	16.900	1.151	53	53	1.256

Bagno	52413160	tipo B	550	870	145	10	4	1/2"	1.500	1/2"	1.500	16.900	1.602	53	53	1.707
Cucina	60413170	tubolare in acciaio	315	2.000	60	7	4	1/2"	1.500	1/2"	1.500	0	950	53	53	1.055
Salotto	60413171	tipo B	385	850	150	7	4	1/2"	1.500	1/2"	1.500	16.900	1.151	53	53	1.256
Salotto	60413172	tipo B	385	850	150	7	4	1/2"	1.500	1/2"	1.500	16.900	1.151	53	53	1.256

Unità immobiliare		App.to 16 - Negri/Rampini (Sig.Canzi)														
Scala 11, Piano 5, Interno																
Locale	N. seriale ripartitore	Tipologia radiatore	L mm	H mm	P mm	Elementi n	Colonne n	Dval	Lt,in m	Ddet	Lt,out m	C W/m3	Φ W	Φtb,in W	Φtb,out W	ΦUi W
Cameretta	62510242	tipo B	385	850	230	7	6	1/2"	1.500	1/2"	1.500	16.900	1.656	53	53	1.761
Cucina	62510243	tipo I	240	870	90	3	-	10	1.500	10	1.500	24.800	660	24	24	708
Bagno	62510244	tipo I	180	700	90	3	-	1/2"	1.500	1/2"	1.500	24.800	410	53	53	515
Bagno	62510245	tipo B	385	680	150	7	4	3/8"	1.500	3/8"	1.500	16.900	928	42	42	1.012
Soggiorno	62510246	tipo F	420	870	160	7	5	1/2"	1.500	1/2"	1.500	20.300	1.546	53	53	1.651
Soggiorno	62510247	tipo F	540	870	160	9	5	1/2"	1.500	1/2"	1.500	20.300	1.963	24	53	2.039
Camera da letto	62510248	tipo B	385	850	150	7	4	10	1.500	10	1.500	16.900	1.151	24	24	1.199

Unità immobiliare		App.to 17 - Rosso Rosi/Eredi Luigi														
Scala 11, Piano 6, Interno																
Locale	N. seriale ripartitore	Tipologia radiatore	L mm	H mm	P mm	Elementi n	Colonne n	Dval	Lt,in m	Ddet	Lt,out m	C W/m3	Φ W	Φtb,in W	Φtb,out W	ΦUi W
Cameretta	60611249	tipo B	275	850	150	5	4	3/8"	1.500	3/8"	1.500	16.900	845	42	42	929
Sala da Pranzo	60611250	tipo B	385	850	150	7	4	3/8"	1.500	3/8"	1.500	16.900	1.151	42	42	1.235
Soggiorno	60611251	tipo B	385	850	150	7	4	3/8"	1.500	3/8"	1.500	16.900	1.151	42	42	1.235
Bagno	60611252	tipo B	385	850	150	7	4	3/8"	1.500	3/8"	1.500	16.900	1.151	42	42	1.235
Cameretta	60611254	tipo B	495	850	150	9	4	1/2"	1.500	1/2"	1.500	16.900	1.458	53	53	1.563
Bagno	60611253	tipo B	330	850	150	6	4	3/8"	1.500	3/8"	1.500	16.900	998	42	42	1.082
Cucina	60611255	tipo B	275	850	230	5	6	1/2"	1.500	1/2"	1.500	16.900	1.218	53	53	1.323
Camera da Letto	60611256	tipo B	385	850	150	7	4	3/8"	1.500	3/8"	1.500	16.900	1.151	42	42	1.235

Unità immobiliare		App.to 18 - Nava Angela/Eredi Dones Mario														
Scala 11, Piano 6, Interno																
Locale	N. seriale ripartitore	Tipologia radiatore	L mm	H mm	P mm	Elementi n	Colonne n	Dval	Lt,in m	Ddet	Lt,out m	C W/m3	Φ W	Φtb,in W	Φtb,out W	ΦUi W
Cucina	73021947	tipo M	630	900	50			1/2"	1.500	1/2"	1.500	20.300	980	53	53	1.085
Soggiorno	62412442	tipo C	550	850	145	10	4	1/2"	1.500	1/2"	1.500	18.600	1.682	53	53	1.787
Soggiorno	62412443	tipo C	440	850	145	8	4	1/2"	1.500	1/2"	1.500	18.600	1.361	53	53	1.466
Cameretta	62412444	tipo C	385	850	145	7	4	3/8"	1.500	3/8"	1.500	18.600	1.201	42	42	1.285
Camera da letto	62412445	tipo C	385	850	145	7	4	1/2"	1.500	1/2"	1.500	18.600	1.201	53	53	1.306
Bagno	62412446	tubolare	220	1465	150	5	4	3/8"	1.500	3/8"	1.500	0	982	42	42	1.066
Bagno	62412447	tubolare	730	460	105	10	3	14	1.500	14	1.500	20.300	1.005	35	35	1.074

Unità immobiliare App.to 19 - Clementelli/Filabelli (Sig. Consensi)																
Scala 11, Piano 7, Interno																
Locale	N. seriale ripartitore	Tipologia radiatore	L mm	H mm	P mm	Elementi n	Colonne n	Dval	Lt,in m	Ddet	Lt,out m	C W/m3	Φ W	Φtb,in W	Φtb,out W	ΦUi W
Bagno	62514865	scaldasalv	550	1.245	30	-	-	3/8"	1.500	3/8"	1.500	0	588	42	42	672
Soggiorno	62514866	tipo B	280	840	240	7	4	3/8"	1.500	3/8"	1.500	16.900	1.270	42	42	1.354
Bagno	62514867	scaldasalv	370	1.245	40	-	-	14	1.500	14	1.500	0	588	35	35	657
Camera da letto	62514868	tipo B	330	850	240	6	6	1/2"	1.500	1/2"	1.500	16.900	1.492	53	53	1.597
Cameretta	62514869	tipo B	385	850	150	7	4	1/2"	1.500	1/2"	1.500	16.900	1.151	53	53	1.256
Cucina	62514871	tipo B	280	840	240	5	6	1/2"	1.500	1/2"	1.500	16.900	1.270	53	53	1.375
Salotto	62514872	tipo B	385	850	150	7	4	3/8"	1.500	3/8"	1.500	16.900	1.151	42	42	1.235
Cameretta	62514870	tipo B	275	850	150	5	4	3/8"	1.500	3/8"	1.500	16.900	845	42	42	929

Unità immobiliare App.to 20 - Lorenzi Andrea																
Scala 11, Piano 7, Interno																
Locale	N. seriale ripartitore	Tipologia radiatore	L mm	H mm	P mm	Elementi n	Colonne n	Dval	Lt,in m	Ddet	Lt,out m	C W/m3	Φ W	Φtb,in W	Φtb,out W	ΦUi W
Bagno	80812527		0	0	0			1/2"	1.500	1/2"	1.500	18.000	0	53	53	105
Cameretta	60415725		320	940	100			1/2"	1.500	1/2"	1.500	20.300	879	53	53	984
Sala da pranzo	60415726		0	0	0			1/2"	1.500	1/2"	1.500	18.000	0	53	53	105
Camera da letto	60415727		0	0	0			1/2"	1.500	1/2"	1.500	18.000	0	53	53	105
Soggiorno	60415728		0	0	0			1/2"	1.500	1/2"	1.500	18.000	0	53	53	105
Cucina	60415729		0	0	0			1/2"	1.500	1/2"	1.500	18.000	0	53	53	105
Bagno	60415730		0	0	0			1/2"	1.500	1/2"	1.500	18.000	0	53	53	105

Unità immobiliare App.to 21 - Antonini Elisabetta (Di Pietro/Sicilia)																
Scala 11, Piano 8, Interno																
Locale	N. seriale ripartitore	Tipologia radiatore	L mm	H mm	P mm	Elementi n	Colonne n	Dval	Lt,in m	Ddet	Lt,out m	C W/m3	Φ W	Φtb,in W	Φtb,out W	ΦUi W
Cameretta	60416551	tipo B	360	850	230	6	6	1/2"	1.500	1/2"	1.500	18.000	1.634	53	53	1.739
Cameretta	60416552	tipo B	770	680	230	14	6	1/2"	1.500	1/2"	1.500	20.300	2.983	53	53	3.088
Bagno	60416553	scaldasalv	600	1.110	30	-	-	1/2"	1.500	1/2"	1.500	0	451	53	53	556
Camera da letto	60416554	tipo B	495	850	145	9	4	1/2"	1.500	1/2"	1.500	18.000	1.485	53	53	1.590
Soggiorno	60416556	tipo B	720	680	235	13	6	1/2"	1.500	1/2"	1.500	18.000	2.585	53	53	2.690
Soggiorno	60416557	tipo B	390	850	235	7	6	1/2"	1.500	1/2"	1.500	18.000	1.793	53	53	1.898
Ingresso	60416558	tipo O	380	940	60	-	-	1/2"	1.500	1/2"	1.500	22.500	756	53	53	861
Cucina	60416560	tipo B	390	850	235	7	6	1/2"	1.500	1/2"	1.500	18.000	1.793	53	53	1.898
Bagno	60416555	scaldasalv	600	1.110	30	-	-	1/2"	1.500	1/2"	1.500	0	451	53	53	556

Unità immobiliare App.to 22 - De Simone/Grimaldi																
Scala 11, Piano 8, Interno																
Locale	N. seriale ripartitore	Tipologia radiatore	L mm	H mm	P mm	Elementi n	Colonne n	Dval	Lt,in m	Ddet	Lt,out m	C W/m3	Φ W	Φtb,in W	Φtb,out W	ΦUi W

Camera da letto	60413705	tipo C	550	850	150	10	4	1/2"	1.500	1/2"	1.500	18.600	1.730	53	53	1.835
Cameretta	60413706	tipo C	4.950	850	230	9	6	1/2"	1.500	1/2"	1.500	18.600	21.480	53	53	21.585
Bagno	60413707	scaldasalv	600	715	30	-	-	14	1.500	14	1.500	0	397	35	35	466
Soggiorno	60413708	tipo C	440	850	230	8	6	1/2"	1.500	1/2"	1.500	18.600	2.021	53	53	2.126
Ingresso	60413709	tipo M	500	940	55	-	-	1/2"	1.500	1/2"	1.500	20.300	870	53	53	975
Sala da pranzo	60413710	tipo L	640	970	80	8	-	1/2"	1.500	1/2"	1.500	21.400	1.534	53	53	1.639
Bagno	60413711	tipo C	440	680	150	8	4	1/2"	1.500	1/2"	1.500	18.600	1.128	53	53	1.233
Cucina	60413712	tipo M	385	940	100	-	-	1/2"	1.500	1/2"	1.500	20.300	1.045	53	53	1.150

Unità immobiliare		App.to 23 - Bianchi Dr.Prof.Franco (Lavanderia)														
		Scala 13UC, Piano PT, Interno														
Locale	N. seriale ripartitore	Tipologia radiatore	L mm	H mm	P mm	Elementi n	Colonne n	Dval	Lt,in m	Ddet	Lt,out m	C W/m3	Φ W	Φtb,in W	Φtb,out W	ΦUi W
Negozi	60416417	tipo B	605	850	150	11	4	1/2"	1.500	1/2"	1.500	16.900	1.764	53	53	1.869
Bagno	60416418	tipo B	385	680	145	7	4	1/2"	1.500	1/2"	1.500	16.900	903	24	53	979

Unità immobiliare		App.to 24 - Guarnieri Rodolfo (Sunshine Nail)														
		Scala 13UC, Piano PT, Interno														
Locale	N. seriale ripartitore	Tipologia radiatore	L mm	H mm	P mm	Elementi n	Colonne n	Dval	Lt,in m	Ddet	Lt,out m	C W/m3	Φ W	Φtb,in W	Φtb,out W	ΦUi W
Ingresso	80813134	tipo B	605	850	150	11	4	1/2"	1.500	1/2"	1.500	16.900	1.764	53	53	1.869
Corridoio	60611247	tipo B	110	850	150	2	4	3/8"	1.500	3/8"	1.500	16.900	386	42	42	470
Bagno	80812523	tipo B	275	850	150	5	4	3/8"	1.500	3/8"	1.500	16.900	845	42	42	929

Unità immobiliare		App.to 25 - Zichichi Davide														
		Scala 13A, Piano PR, Interno														
Locale	N. seriale ripartitore	Tipologia radiatore	L mm	H mm	P mm	Elementi n	Colonne n	Dval	Lt,in m	Ddet	Lt,out m	C W/m3	Φ W	Φtb,in W	Φtb,out W	ΦUi W
Ingresso	60512541	tipo C	330	850	150	6	4	3/8"	1.500	3/8"	1.500	18.600	1.070	42	42	1.154
Corridoio	60512542	tipo C	330	850	150	6	4	3/8"	1.500	3/8"	1.500	18.600	1.070	42	42	1.154
Ufficio	60512543	tipo C	935	680	150	17	4	1/2"	1.500	1/2"	1.500	18.600	2.325	53	53	2.430
Bagno	60512544	tipo C	605	680	150	11	4	1/2"	1.500	1/2"	1.500	18.600	1.527	53	53	1.632
Ufficio	60512545	tipo C	550	680	150	10	4	1/2"	1.500	1/2"	1.500	18.600	1.394	53	53	1.499
Ufficio	60512546	tipo C	770	680	150	14	4	1/2"	1.500	1/2"	1.500	18.600	1.926	53	53	2.031
Esposizione	60512547	tipo C	660	680	150	12	4	1/2"	1.500	1/2"	1.500	18.600	1.660	53	53	1.765
Ufficio	60512548	tipo C	605	680	150	11	4	1/2"	1.500	1/2"	1.500	18.600	1.527	53	53	1.632
Esposizione	60512549	tipo N	320	935	55	-	-	3/8"	1.500	3/8"	1.500	23.600	620	42	42	704
Ufficio	60512550	tipo C	715	680	150	13	4	1/2"	1.500	1/2"	1.500	18.600	1.793	53	53	1.898
Esposizione	60512551	tipo C	495	680	150	9	4	1/2"	1.500	1/2"	1.500	18.600	1.261	53	53	1.366
Esposizione	60512552	tipo C	495	680	150	9	4	1/2"	1.500	1/2"	1.500	18.600	1.261	53	53	1.366
Esposizione	60512553	tipo C	680	825	150	15	4	1/2"	1.500	1/2"	1.500	18.600	2.059	53	53	2.164
Esposizione	60512554	tipo C	935	680	150	17	4	1/2"	1.500	1/2"	1.500	18.600	2.325	53	53	2.430
Ufficio	60512555	tipo C	660	680	150	12	4	1/2"	1.500	1/2"	1.500	18.600	1.660	53	53	1.765

Esposizione	60512556	tipo C	825	680	150	15	4	1/2"	1.500	1/2"	1.500	18.600	2.059	53	53	2.164
-------------	----------	--------	-----	-----	-----	----	---	------	-------	------	-------	--------	-------	----	----	-------

Unità immobiliare		App.to 26 -Zucca Maria Teresa															
		Scala 13A, Piano 1, Interno															
Locale	N. seriale ripartitore	Tipologia radiatore	L mm	H mm	P mm	Elementi n	Colonne n	Dval	Lt,in m	Ddet	Lt,out m	C W/m3	Φ W	Φtb,in W	Φtb,out W	ΦUi W	
Camera da letto	60413163	tipo B	440	870	145	8	4	3/8"	1.500	3/8"	1.500	16.900	1.298	42	42	1.382	
Bagno	60413164	scaldasalv	500	1.200	30	-	-	14	1.500	14	1.500	0	409	35	35	478	
Cucina	60413165	tipo B	605	870	145	11	4	3/8"	1.500	3/8"	1.500	16.900	1.755	42	42	1.839	
Soggiorno	60413166	tipo D	670	900	140	15	4	3/8"	0	3/8"	0	17.600	2.003	42	42	2.087	

Unità immobiliare		App.to 27 -Marchetti Luciano															
		Scala 13A, Piano 1, Interno															
Locale	N. seriale ripartitore	Tipologia radiatore	L mm	H mm	P mm	Elementi n	Colonne n	Dval	Lt,in m	Ddet	Lt,out m	C W/m3	Φ W	Φtb,in W	Φtb,out W	ΦUi W	
Bagno	62515543	scaldasalv	500	1.130	30	-	-	3/8"	1.500	3/8"	1.500	0	386	42	42	470	
Soggiorno	62515544	tipo B	550	850	145	10	4	1/2"	1.500	1/2"	1.500	16.900	1.567	53	53	1.672	
Cucina	62515545	tipo B	330	670	145	6	4	3/8"	1.500	3/8"	1.500	16.900	772	42	42	856	

Unità immobiliare		App.to 28 - Argentiero Paola															
		Scala 13A, Piano 1, Interno															
Locale	N. seriale ripartitore	Tipologia radiatore	L mm	H mm	P mm	Elementi n	Colonne n	Dval	Lt,in m	Ddet	Lt,out m	C W/m3	Φ W	Φtb,in W	Φtb,out W	ΦUi W	
Soggiorno	60416954	tipo C	385	850	145	7	4	3/8"	1.500	3/8"	1.500	18.600	1.201	42	42	1.285	
Cucina	60416955	tipo I	480	870	95	6	-	1/2"	1.500	1/2"	1.500	24.800	1.327	53	53	1.432	
Camera da letto	60416956	tipo B	495	850	145	9	4	3/8"	1.500	3/8"	1.500	16.900	1.418	42	42	1.502	
Bagno	60416957	scaldasalv	550	1.200	30	-	-	14	1.500	14	1.500	0	532	35	35	601	

Unità immobiliare		App.to 29 - Soncina Fabio Antonio															
		Scala 13A, Piano 1, Interno															
Locale	N. seriale ripartitore	Tipologia radiatore	L mm	H mm	P mm	Elementi n	Colonne n	Dval	Lt,in m	Ddet	Lt,out m	C W/m3	Φ W	Φtb,in W	Φtb,out W	ΦUi W	
Soggiorno	60416949	tipo B	440	850	145	8	4	3/8"	1.500	3/8"	1.500	18.000	1.328	42	42	1.412	
Cucina	60416950	tipo B	275	850	145	5	4	1/2"	1.500	1/2"	1.500	16.900	822	53	53	927	
Bagno	60416951	scaldasalv	550	1.200	30	-	-	14	1.500	14	1.500	0	532	35	35	601	
Camera da letto	60416953	tipo B	385	850	145	7	4	3/8"	1.500	3/8"	1.500	16.900	1.120	42	42	1.204	
Bagno	60416952	scaldasalv	550	1.200	30	-	-	14	1.500	14	1.500	0	409	35	35	478	

Unità immobiliare		App.to 30 - Giacomoni Marco															
		Scala 13A, Piano 2, Interno															
Locale	N. seriale ripartitore	Tipologia radiatore	L mm	H mm	P mm	Elementi n	Colonne n	Dval	Lt,in m	Ddet	Lt,out m	C W/m3	Φ W	Φtb,in W	Φtb,out W	ΦUi W	

Bagno	60416404	tipo B	275	970	145	5	4	3/8"	1.500	3/8"	1.500	16.900	935	42	42	1.019
Soggiorno	60416405	tipo B	385	850	145	7	4	3/8"	1.500	3/8"	1.500	16.900	1.120	42	42	1.204
Cucina	60416407	tipo B	440	850	145	8	4	3/8"	1.500	3/8"	1.500	16.900	1.269	42	42	1.353
Camera da letto	60416406	tipo B	440	850	145	8	4	3/8"	1.500	3/8"	1.500	16.900	1.269	42	42	1.353

Unità immobiliare		App.to 31 - Mazzoni Eliana														
		Scala 13A, Piano 2, Interno														
Locale	N. seriale ripartitore	Tipologia radiatore	L mm	H mm	P mm	Elementi n	Colonne n	Dval	Lt,in m	Ddet	Lt,out m	C W/m3	Φ W	Φtb,in W	Φtb,out W	ΦUi W
Bagno	62515540	tipo B	330	850	145	6	4	1/2"	1.500	1/2"	1.500	16.900	971	53	53	1.076
Soggiorno	62515541	tipo B	495	850	145	9	4	1/2"	1.500	1/2"	1.500	16.900	1.418	53	53	1.523
Cucina	62515542	tipo B	330	670	145	6	4	1/2"	1.500	1/2"	1.500	16.900	772	53	53	877

Unità immobiliare		App.to 32 - Terrani Angela														
		Scala 13A, Piano 2, Interno														
Locale	N. seriale ripartitore	Tipologia radiatore	L mm	H mm	P mm	Elementi n	Colonne n	Dval	Lt,in m	Ddet	Lt,out m	C W/m3	Φ W	Φtb,in W	Φtb,out W	ΦUi W
Cucina	60413687	tipo C	385	850	150	7	4	1/2"	1.500	1/2"	1.500	18.600	1.235	53	53	1.340
Bagno	60413688	tipo C	385	680	150	7	4	1/2"	1.500	1/2"	1.500	18.600	995	24	53	1.072
Camera da letto	60413689	tipo C	550	850	150	9	4	1/2"	1.500	1/2"	1.500	18.600	1.730	53	53	1.835
Soggiorno	60413690	tipo C	550	850	150	7	4	1/2"	1.500	1/2"	1.500	18.600	1.730	53	53	1.835

Unità immobiliare		App.to 33 - Cova Flavia														
		Scala 13A, Piano 2, Interno														
Locale	N. seriale ripartitore	Tipologia radiatore	L mm	H mm	P mm	Elementi n	Colonne n	Dval	Lt,in m	Ddet	Lt,out m	C W/m3	Φ W	Φtb,in W	Φtb,out W	ΦUi W
Soggiorno	60610367	tipo C	440	850	150	8	4	3/8"	1.500	3/8"	1.500	18.600	1.400	42	42	1.484
Bagno	60610368	scaldasalv	500	1.500	30	-	-	14	1.500	14	1.500	0	770	35	35	839
Camera da letto	60610371	tipo C	385	850	150	7	4	3/8"	1.500	3/8"	1.500	18.600	1.235	42	42	1.319
Cucina	60610377	tipo C	440	850	150	5	4	3/8"	1.500	3/8"	1.500	18.600	1.400	42	42	1.484

Unità immobiliare		App.to 34-Tafurelli/Bini (Sig. - Gulica)														
		Scala 13A, Piano 3, Interno														
Locale	N. seriale ripartitore	Tipologia radiatore	L mm	H mm	P mm	Elementi n	Colonne n	Dval	Lt,in m	Ddet	Lt,out m	C W/m3	Φ W	Φtb,in W	Φtb,out W	ΦUi W
Bagno	60416256	tipo B	275	850	150	5	4	3/8"	1.500	3/8"	1.500	16.900	845	42	42	929
Sala da pranzo	60416257	tipo B	495	850	150	9	4	1/2"	1.500	1/2"	1.500	16.900	1.458	53	53	1.563
Cucina	60416258	tipo B	275	680	150	5	4	3/8"	1.500	3/8"	1.500	16.900	681	42	42	765

Unità immobiliare		App.to 35-Attanasio Paola (Civ.13)														
		Scala 13A, Piano 3, Interno														
Locale	N. seriale	Tipologia	L	H	P	Elementi	Colonne	Dval	Lt,in	Ddet	Lt,out	C	Φ	Φtb,in	Φtb,out	ΦUi

	ripartitore	radiatore	mm	mm	mm	n	n		m		m	W/m3	W	W	W	W
Cameretta	60416929	tipo C	440	850	145	8	4	3/8"	1.500	3/8"	1.500	18.600	1.361	42	42	1.445
Bagno	60416930	tipo C	385	670	145	7	4	3/8"	1.500	3/8"	1.500	18.600	954	42	42	1.038
Cucina	60416931	tipo C	385	850	145	7	4	3/8"	1.500	3/8"	1.500	18.600	1.201	42	42	1.285
Soggiorno	60416932	tipo C	385	850	145	7	4	3/8"	1.500	3/8"	1.500	18.600	1.201	42	42	1.285
Camera da letto	60416933	tipo C	495	850	145	9	4	3/8"	1.500	3/8"	1.500	18.600	1.521	42	42	1.605

Unità immobiliare		App.to 36- Maestroni Luigia (Francolini/Tencati)														
		Scala 13A, Piano 3, Interno														
Locale	N. seriale ripartitore	Tipologia radiatore	L mm	H mm	P mm	Elementi n	Colonne n	Dval	Lt,in m	Ddet	Lt,out m	C W/m3	Φ W	Φtb,in W	Φtb,out W	ΦUi W
Soggiorno	60416532	tipo B	385	850	145	7	4	3/8"	1.500	3/8"	1.500	16.900	1.120	42	42	1.204
Cucina	60416533	tipo B	275	850	145	5	4	3/8"	1.500	3/8"	1.500	16.900	822	42	42	906
Bagno	60416534	tipo B	440	670	145	8	4	3/8"	1.500	3/8"	1.500	18.000	1.056	42	42	1.140

Unità immobiliare		App.to 37 - Dodero Ing. Giorgio														
		Scala 13A, Piano 3, Interno														
Locale	N. seriale ripartitore	Tipologia radiatore	L mm	H mm	P mm	Elementi n	Colonne n	Dval	Lt,in m	Ddet	Lt,out m	C W/m3	Φ W	Φtb,in W	Φtb,out W	ΦUi W
Soggiorno	60512557	tipo C	440	850	150	8	4	3/8"	1.500	3/8"	1.500	18.600	1.400	42	42	1.484
Cucina	60512558	tipo B	440	850	150	8	4	3/8"	1.500	3/8"	1.500	16.900	1.304	42	42	1.388
Camera da letto	60512559	tipo B	385	850	150	7	4	3/8"	1.500	3/8"	1.500	16.900	1.151	42	42	1.235
Bagno	60512560	tipo D	385	850	150	5	4	3/8"	1.500	3/8"	1.500	17.600	1.186	42	42	1.270

Unità immobiliare		App.to 38- Mentini Monica														
		Scala 13A, Piano 4, Interno														
Locale	N. seriale ripartitore	Tipologia radiatore	L mm	H mm	P mm	Elementi n	Colonne n	Dval	Lt,in m	Ddet	Lt,out m	C W/m3	Φ W	Φtb,in W	Φtb,out W	ΦUi W
Cucina	60413701	tipo C	330	680	150	6	4	3/8"	1.500	3/8"	1.500	18.600	862	42	42	946
Bagno	60413703	scaldasalv	500	1.800	30	-	-	14	1.500	14	1.500	0	879	35	35	948
Camera da letto	60413704	tipo C	440	850	150	8	4	3/8"	1.500	3/8"	1.500	18.600	1.400	42	42	1.484
Soggiorno	60413702	tipo C	495	850	150	9	4	1/2"	1.500	1/2"	1.500	18.600	1.565	53	53	1.670

Unità immobiliare		App.to 39- Raimondo Venere (Cima Giorgia)														
		Scala 13A, Piano 4, Interno														
Locale	N. seriale ripartitore	Tipologia radiatore	L mm	H mm	P mm	Elementi n	Colonne n	Dval	Lt,in m	Ddet	Lt,out m	C W/m3	Φ W	Φtb,in W	Φtb,out W	ΦUi W
Cucina	60512524	tubolari alluminio	400	590	150	9	4	3/8"	1.500	3/8"	1.500	0	739	42	42	823
Bagno	60512525	scaldasalv	530	1.560	30	-	-	3/8"	1.500	3/8"	1.500	0	894	42	42	978
Camera da letto	60416546	tubolari alluminio	1.090	740	100	24	3	3/8"	1.500	3/8"	1.500	0	1.800	42	42	1.884

Unità immobiliare <u>App.to 40- Pacifici Bruno (Sig. De Quarti)</u>																
Scala 13A, Piano 4, Interno																
Locale	N. seriale ripartitore	Tipologia radiatore	L mm	H mm	P mm	Elementi n	Colonne n	Dval	Lt,in m	Ddet	Lt,out m	C W/m3	Φ W	Φtb,in W	Φtb,out W	ΦUi W
Cucina	60611241	tipo B	385	850	150	7	4	3/8"	1.500	3/8"	1.500	16.900	1.151	42	42	1.235
Bagno1	73110036	scaldasalv	500	780	30	-	-	3/8"	1.500	3/8"	1.500	0	417	42	42	501
Camera da letto	60611243	tipo B	495	850	150	9	4	3/8"	1.500	3/8"	1.500	16.900	1.458	42	42	1.542
Bagno2	73110038	scaldasalv	530	1.170	30	-	-	3/8"	1.500	3/8"	1.500	0	533	42	42	617
Soggiorno	60611244	tipo B	385	850	150	7	4	3/8"	1.500	3/8"	1.500	16.900	1.151	42	42	1.235
Cameretta	60611245	tipo B	440	850	150	8	4	3/8"	1.500	3/8"	1.500	16.900	1.304	42	42	1.388

Unità immobiliare <u>App.to 41- Guagnini Fabio</u>																
Scala 13A, Piano 4, Interno																
Locale	N. seriale ripartitore	Tipologia radiatore	L mm	H mm	P mm	Elementi n	Colonne n	Dval	Lt,in m	Ddet	Lt,out m	C W/m3	Φ W	Φtb,in W	Φtb,out W	ΦUi W
Soggiorno	60511925	tipo B	385	850	150	7	4	3/8"	1.500	3/8"	1.500	16.900	1.151	42	42	1.235
Bagno	60511928	tipo B	110	850	150	2	4	3/8"	1.500	3/8"	1.500	16.900	386	42	42	470
Cucina	60511929	tipo B	275	850	150	5	4	3/8"	1.500	3/8"	1.500	16.900	845	42	42	929
Bagno	60511930	tipo B	440	680	150	8	4	3/8"	1.500	3/8"	1.500	16.900	1.052	42	42	1.136

Unità immobiliare <u>App.to 42- Lo Calzo Anna Carmen</u>																
Scala 13A, Piano 5, Interno																
Locale	N. seriale ripartitore	Tipologia radiatore	L mm	H mm	P mm	Elementi n	Colonne n	Dval	Lt,in m	Ddet	Lt,out m	C W/m3	Φ W	Φtb,in W	Φtb,out W	ΦUi W
Camera da letto	60412955	tipo B	495	850	150	9	4	3/8"	1.500	3/8"	1.500	16.900	1.458	42	42	1.542
Bagno	60412957	tipo B	390	690	150	7	4	3/8"	1.500	3/8"	1.500	16.900	953	42	42	1.037
Soggiorno	60412961	tipo B	385	850	150	7	4	3/8"	1.500	3/8"	1.500	16.900	1.151	42	42	1.235
Cucina	62510241	tipo B	390	850	150	7	4	3/8"	1.500	3/8"	1.500	16.900	1.165	42	42	1.249

Unità immobiliare <u>App.to 43- ReFraschini</u>																
Scala 13A, Piano 5, Interno																
Locale	N. seriale ripartitore	Tipologia radiatore	L mm	H mm	P mm	Elementi n	Colonne n	Dval	Lt,in m	Ddet	Lt,out m	C W/m3	Φ W	Φtb,in W	Φtb,out W	ΦUi W
Soggiorno	60611058	tipo B	550	850	150	10	4	1/2"	1.500	1/2"	1.500	16.900	1.611	53	53	1.716
Camera da letto	60611059	tipo B	495	850	150	9	4	1/2"	1.500	1/2"	1.500	16.900	1.458	53	53	1.563
Bagno	60611060	scaldasalv	500	1.150	30	-	-	14	1.500	14	1.500	0	621	35	35	690
Cucina	60611066	tubolare	225	1.800	100	5	3	14	1.500	14	1.500	0	853	35	35	922
Soggiorno	60611068	tipo B	550	850	150	6	4	1/2"	1.500	1/2"	1.500	16.900	1.611	53	53	1.716
Cameretta	60611069	tipo B	440	680	150	8	4	3/8"	1.500	3/8"	1.500	16.900	1.052	42	42	1.136
Bagno	60611067	scaldasalv	600	1.480	30	-	-	14	1.500	14	1.500	0	855	35	35	924

Unità immobiliare <u>App.to 44- Onorati Orsola (Sig.Farina)</u>																
--	--	--	--	--	--	--	--	--	--	--	--	--	--	--	--	--

Scala 13A, Piano 5, Interno																
Locale	N. seriale ripartitore	Tipologia radiatore	L mm	H mm	P mm	Elementi n	Colonne n	Dval	Lt,in m	Ddet	Lt,out m	C W/m3	Φ W	Φtb,in W	Φtb,out W	ΦUi W
Soggiorno	60511921	tipo B	450	850	150	8	4	3/8"	1.500	3/8"	1.500	16.900	1.332	42	42	1.416
Cucina	60511922	tipo B	280	850	150	5	4	3/8"	1.500	3/8"	1.500	16.900	859	42	42	943
Camera da letto	60511923	tipo B	385	850	150	7	4	3/8"	1.500	3/8"	1.500	16.900	1.151	42	42	1.235
Bagno	60511924	tipo B	440	680	150	8	4	3/8"	1.500	3/8"	1.500	0	853	42	42	937

Unità immobiliare <u>App.to 45-Greva D.ssa Elda</u>																
Scala 13A, Piano 6, Interno																
Locale	N. seriale ripartitore	Tipologia radiatore	L mm	H mm	P mm	Elementi n	Colonne n	Dval	Lt,in m	Ddet	Lt,out m	C W/m3	Φ W	Φtb,in W	Φtb,out W	ΦUi W
Camera da letto	60413173	tipo B	605	850	150	11	4	1/2"	1.500	1/2"	1.500	16.900	1.764	53	53	1.869
Cameretta	60413174	tipo D	540	850	230	9	6	1/2"	1.500	1/2"	1.500	17.600	2.347	53	53	2.452
Bagno	60413175	scaldasalv	500	1.150	30	-	-	14	1.500	14	1.500	0	539	35	35	608
Soggiorno	60413178	tipo D	880	1.020	145	17	4	1/2"	1.500	1/2"	1.500	17.600	3.027	53	53	3.132
Sala da pranzo-Cucina	60413179	tipo D	600	850	230	10	6	1/2"	1.500	1/2"	1.500	17.600	2.594	53	53	2.699
Bagno	60413180	scaldasalv	500	1.750	30	-	-	14	1.500	14	1.500	0	880	35	35	949

Unità immobiliare <u>App.to 46-De Meo Gino (Sig.Muttoni)</u>																
Scala 13A, Piano 6, Interno																
Locale	N. seriale ripartitore	Tipologia radiatore	L mm	H mm	P mm	Elementi n	Colonne n	Dval	Lt,in m	Ddet	Lt,out m	C W/m3	Φ W	Φtb,in W	Φtb,out W	ΦUi W
Bagno	60416254	tipo B	440	680	150	8	4	3/8"	1.500	3/8"	1.500	16.900	1.052	42	42	1.136
Soggiorno	60416255	tipo B	385	850	230	7	4	3/8"	1.500	3/8"	1.500	16.900	1.656	42	42	1.740
Camera da letto	60416259	tipo B	495	850	150	9	4	3/8"	1.500	3/8"	1.500	0	355	42	42	439
Cucina	60416260	tipo B	440	850	150	8	4	3/8"	1.500	3/8"	1.500	16.900	1.304	42	42	1.388

Unità immobiliare <u>App.to 47- Lanzi M.Barbara/Lanzi Barbara</u>																
Scala 13A, Piano 6, Interno																
Locale	N. seriale ripartitore	Tipologia radiatore	L mm	H mm	P mm	Elementi n	Colonne n	Dval	Lt,in m	Ddet	Lt,out m	C W/m3	Φ W	Φtb,in W	Φtb,out W	ΦUi W
Camera da Letto	60413188	tipo B	385	850	150	7	4	3/8"	1.500	3/8"	1.500	16.900	1.151	42	42	1.235
Bagno	60413189	tipo B	110	850	150	2	4	3/8"	1.500	3/8"	1.500	16.900	386	42	42	470
Soggiorno	60413190	tipo B	440	850	150	8	4	3/8"	1.500	3/8"	1.500	16.900	1.304	42	42	1.388
Cucina	60413191	tipo B	275	850	150	5	4	3/8"	1.500	3/8"	1.500	16.900	845	42	42	929
Bagno	60413192	tipo C	440	680	150	8	4	3/8"	1.500	3/8"	1.500	18.600	1.128	42	42	1.212

Unità immobiliare <u>App.to 48-Borsa Roberta</u>																
Scala 13A, Piano 7, Interno																
Locale	N. seriale ripartitore	Tipologia radiatore	L mm	H mm	P mm	Elementi n	Colonne n	Dval	Lt,in m	Ddet	Lt,out m	C W/m3	Φ W	Φtb,in W	Φtb,out W	ΦUi W

Bagno	62411983	tipo B	440	680	150	8	4	1/2"	1.500	1/2"	1.500	16.900	1.052	42	24	1.118
Cameretta	62411984	tipo B	440	850	150	8	4	1/2"	1.500	1/2"	1.500	16.900	1.304	35	35	1.373
Camera da Letto	62411985	tipo B	495	850	150	9	4	3/8"	1.500	3/8"	1.500	16.900	1.458	42	42	1.542
Bagno	62413944	tipo I	240	670	100	3	-	3/8"	1.500	3/8"	1.500	24.800	557	42	42	641
Sala da pranzo	62413945	tipo B	385	850	150	7	4	3/8"	1.500	3/8"	1.500	16.900	1.151	42	42	1.235

Unità immobiliare		<u>App.to 49 - Degli Esposti C./Degli Esposti F. (Inquilini)</u>														
		Scala 13A, Piano 7, Interno														
Locale	N. seriale ripartitore	Tipologia radiatore	L mm	H mm	P mm	Elementi n	Colonne n	Dval	Lt,in m	Ddet	Lt,out m	C W/m3	Φ W	Φtb,in W	Φtb,out W	ΦUi W
Camera da letto	63014891	tipo B	385	850	150	7	4	3/8"	1.500	3/8"	1.500	16.900	1.151	42	42	1.235
Cucina	63014892	tipo B	275	850	150	5	4	3/8"	1.500	3/8"	1.500	16.900	845	42	42	929
Soggiorno	63014893	tipo B	440	850	150	8	4	3/8"	1.500	3/8"	1.500	16.900	1.304	42	42	1.388
Bagno	80812521	tipo C	240	670	100	8	4	3/8"	1.500	3/8"	1.500	18.600	457	42	42	541

Unità immobiliare		<u>App.to 50 - Argentiero Paola (Hiskova)</u>														
		Scala 13A, Piano 8, Interno														
Locale	N. seriale ripartitore	Tipologia radiatore	L mm	H mm	P mm	Elementi n	Colonne n	Dval	Lt,in m	Ddet	Lt,out m	C W/m3	Φ W	Φtb,in W	Φtb,out W	ΦUi W
Camera da letto	60416521	tipo C	385	850	230	7	6	3/8"	1.500	3/8"	1.500	18.600	1.784	42	42	1.868
Cucina	60416522	tipo C	495	850	230	9	6	3/8"	1.500	3/8"	1.500	18.600	2.258	42	42	2.342
Soggiorno	60416523	tipo C	495	850	230	9	6	3/8"	1.500	3/8"	1.500	18.600	2.258	42	42	2.342
Cameretta	60416524	tipo C	330	850	230	6	6	3/8"	1.500	3/8"	1.500	18.600	1.547	42	42	1.631
Corridoio	60416958	tipo M	500	930	50	-	-	3/8"	1.500	3/8"	1.500	20.300	809	42	42	893
Bagno	60416959	tipo C	550	670	145	10	4	3/8"	1.500	3/8"	1.500	18.600	1.336	42	42	1.420

Unità immobiliare		<u>App.to 51 - Argentiero Paola (Cesar Molina)</u>														
		Scala 13A, Piano 8, Interno														
Locale	N. seriale ripartitore	Tipologia radiatore	L mm	H mm	P mm	Elementi n	Colonne n	Dval	Lt,in m	Ddet	Lt,out m	C W/m3	Φ W	Φtb,in W	Φtb,out W	ΦUi W
Bagno	60416525	tipo C	495	670	145	9	4	1/2"	1.500	1/2"	1.500	18.600	1.209	53	53	1.314
Corridio	80812525	tipo C	275	850	145	5	4	1/2"	1.500	1/2"	1.500	18.600	880	53	53	985
Camera da letto	60416527	tipo B	385	850	230	7	6	1/2"	1.500	1/2"	1.500	16.900	1.656	53	53	1.761
Sala da pranzo	80812524	tipo B	385	850	145	7	4	1/2"	1.500	1/2"	1.500	18.600	1.201	53	53	1.306

Unità immobiliare		<u>App.to 52-Canzi/Ruspi</u>														
		Scala 13B, Piano 1, Interno														
Locale	N. seriale ripartitore	Tipologia radiatore	L mm	H mm	P mm	Elementi n	Colonne n	Dval	Lt,in m	Ddet	Lt,out m	C W/m3	Φ W	Φtb,in W	Φtb,out W	ΦUi W
Cucina	60611824	tipo B	275	850	150	5	4	3/8"	1.500	3/8"	1.500	16.900	845	42	42	929
Camera da letto	60611826	tipo B	495	850	150	9	4	1/2"	1.500	1/2"	1.500	16.900	1.458	53	53	1.563
Sala da pranzo	60611827	tipo B	550	850	150	10	4	3/8"	1.500	3/8"	1.500	16.900	1.611	42	42	1.695
Soggiorno	60611828	tipo B	440	850	150	8	4	3/8"	1.500	3/8"	1.500	16.900	1.304	42	42	1.388

Bagno	60611829	tipo F	720	870	60	12	2	3/8"	1.500	3/8"	1.500	20.300	1.216	42	24	1.282
Cameretta	60611830	tipo B	605	680	150	12	4	3/8"	1.500	3/8"	1.500	16.900	1.422	42	42	1.506

Unità immobiliare		App.to 53- Follieri Luisa/Oriani Celeste														
Scala 13B, Piano 1, Interno																
Locale	N. seriale ripartitore	Tipologia radiatore	L mm	H mm	P mm	Elementi n	Colonne n	Dval	Lt,in m	Ddet	Lt,out m	C W/m3	Φ W	Φtb,in W	Φtb,out W	ΦUi W
Camera da letto	60512532	tipo B	440	850	150	8	4	3/8"	1.500	3/8"	1.500	16.900	1.304	42	42	1.388
Bagno	60512533	tipo F	420	870	60	7	2	3/8"	1.500	3/8"	1.500	20.300	723	42	42	807
Cucina	60512534	tipo B	275	850	150	5	4	3/8"	1.500	3/8"	1.500	16.900	845	42	42	929

Unità immobiliare		App.to 54- Ramponi Gabriella														
Scala 13B, Piano 1, Interno																
Locale	N. seriale ripartitore	Tipologia radiatore	L mm	H mm	P mm	Elementi n	Colonne n	Dval	Lt,in m	Ddet	Lt,out m	C W/m3	Φ W	Φtb,in W	Φtb,out W	ΦUi W
Bagno	60611801	scaldasalv	500	1.800	30	-	-	10	1.500	10	1.500	0	609	24	24	657
Sala da pranzo	60611802	tipo B	550	850	150	10	4	3/8"	1.500	3/8"	1.500	16.900	1.611	42	42	1.695
Cameretta	60611803	tipo B	495	850	240	9	4	1/2"	1.500	1/2"	1.500	16.900	2.174	53	53	2.279
Camera da letto	60611804	tipo B	770	680	150	14	4	1/2"	1.500	1/2"	1.500	16.900	1.793	53	53	1.898
Cucina	62610200	tipo B	495	680	150	9	4	3/8"	1.500	3/8"	1.500	16.900	1.175	42	42	1.259

Unità immobiliare		App.to 55-Cardi/Milikowicz														
Scala 13B, Piano 2, Interno																
Locale	N. seriale ripartitore	Tipologia radiatore	L mm	H mm	P mm	Elementi n	Colonne n	Dval	Lt,in m	Ddet	Lt,out m	C W/m3	Φ W	Φtb,in W	Φtb,out W	ΦUi W
Bagno	60511957	scaldasalv	500	1.200	30	-	-	10	1.500	10	1.500	0	409	30	24	463
Soggiorno	60511958	tipo B	440	850	150	8	4	3/8"	1.500	3/8"	1.500	16.900	1.304	42	42	1.388
Cameretta	60511959	tipo B	495	690	150	9	4	1/2"	1.500	1/2"	1.500	16.900	1.192	53	53	1.297
Camera da letto	60511960	tipo B	495	850	150	9	4	1/2"	1.500	1/2"	1.500	16.900	1.458	53	53	1.563
Soggiorno	60611057	tipo B	550	895	150	10	4	3/8"	1.500	3/8"	1.500	16.900	1.693	42	42	1.777
Cucina	60611162	tipo L	240	2.010	80	3	-	3/8"	1.500	3/8"	1.500	21.400	1.242	42	42	1.326
Bagno	60611170	scaldasalv	500	1.200	30	-	-	3/8"	1.500	3/8"	1.500	0	409	42	42	493

Unità immobiliare		App.to 56 - Guidi Maria Antonietta														
Scala 13B, Piano 2, Interno																
Locale	N. seriale ripartitore	Tipologia radiatore	L mm	H mm	P mm	Elementi n	Colonne n	Dval	Lt,in m	Ddet	Lt,out m	C W/m3	Φ W	Φtb,in W	Φtb,out W	ΦUi W
Cucina	62710692	tipo B	275	850	145	5	4	3/8"	1.500	3/8"	1.500	16.900	822	42	42	906
Bagno	63014894	tipo F	420	875	60	7	2	3/8"	1.500	3/8"	1.500	20.300	727	42	42	811
Camera da letto	63014906	tipo B	385	850	145	7	4	1/2"	1.500	1/2"	1.500	16.900	1.120	53	53	1.225

Unità immobiliare		App.to 57 - D'alessandro Giovanna														
-------------------	--	--	--	--	--	--	--	--	--	--	--	--	--	--	--	--

Scala 13B, Piano 2, Interno																
Locale	N. seriale ripartitore	Tipologia radiatore	L mm	H mm	P mm	Elementi n	Colonne n	Dval	Lt,in m	Ddet	Lt,out m	C W/m3	Φ W	Φtb,in W	Φtb,out W	ΦUi W
Camera da letto	60611275	tipo B	770	680	150	14	4	1/2"	1.500	1/2"	1.500	16.900	1.793	53	53	1.898
Soggiorno	60611277	tipo B	385	850	150	7	4	3/8"	1.500	3/8"	1.500	20.300	1.318	42	42	1.402
Cameretta	60611278	tipo B	550	850	150	10	4	1/2"	1.500	1/2"	1.500	16.900	1.611	53	53	1.716
Bagno	60611279	tipo B	440	680	150	8	4	1/2"	1.500	1/2"	1.500	16.900	1.052	53	53	1.157
Cucina	60611280	tipo B	715	680	150	13	4	3/8"	1.500	3/8"	1.500	16.900	1.669	42	42	1.753

Unità immobiliare App.to 58 - Giannitrapani Paolo																
Scala 13B, Piano 3, Interno																
Locale	N. seriale ripartitore	Tipologia radiatore	L mm	H mm	P mm	Elementi n	Colonne n	Dval	Lt,in m	Ddet	Lt,out m	C W/m3	Φ W	Φtb,in W	Φtb,out W	ΦUi W
Cucina	60413713	tipo F	600	680	60	10	2	3/8"	1.500	3/8"	1.500	20.300	801	42	42	885
Soggiorno	60413714	tipo C	550	850	150	10	4	1/2"	1.500	1/2"	1.500	18.600	1.730	53	53	1.835
Bagno	60413715	tipo F	480	875	60	8	2	3/8"	1.500	3/8"	1.500	20.300	826	42	42	910
Cameretta	60413716	tipo F	600	680	125	10	4	3/8"	1.500	3/8"	1.500	20.300	1.392	42	42	1.476
Soggiorno	60413717	tipo C	385	850	150	7	4	3/8"	1.500	3/8"	1.500	18.600	1.235	42	42	1.319
Camera da letto	60413718	tipo C	495	850	150	9	4	1/2"	1.500	1/2"	1.500	16.900	1.458	53	53	1.563
Cameretta	60413719	tipo F	420	875	125	7	4	3/8"	1.500	3/8"	1.500	20.300	1.265	42	42	1.349
Bagno	60413720	tipo C	165	850	230	3	6	3/8"	1.500	3/8"	1.500	18.600	835	42	42	919

Unità immobiliare App.to 59 - Paolini Adriana																
Scala 13B, Piano 3, Interno																
Locale	N. seriale ripartitore	Tipologia radiatore	L mm	H mm	P mm	Elementi n	Colonne n	Dval	Lt,in m	Ddet	Lt,out m	C W/m3	Φ W	Φtb,in W	Φtb,out W	ΦUi W
Cameretta	60413181	tipo C	385	850	150	7	4	3/8"	1.500	3/8"	1.500	18.600	1.235	42	42	1.319
Bagno	60413183	tipo C	440	680	150	8	4	3/8"	1.500	3/8"	1.500	18.600	1.128	42	42	1.212
Cucina	60413184	tipo C	385	850	150	7	4	3/8"	1.500	3/8"	1.500	18.600	1.235	42	42	1.319
Bagno	60413185	tipo C	550	680	150	10	4	3/8"	1.500	3/8"	1.500	18.600	1.394	42	42	1.478
Cameretta	60413186	tipo C	770	680	150	14	4	1/2"	1.500	1/2"	1.500	18.600	1.926	53	53	2.031
Cameretta	60413187	tipo C	385	850	230	7	6	1/2"	1.500	1/2"	1.500	18.600	1.784	53	53	1.889

Unità immobiliare App.to 60 - Catullo Davide/Parello Maria Rosa																
Scala 13B, Piano 4, Interno																
Locale	N. seriale ripartitore	Tipologia radiatore	L mm	H mm	P mm	Elementi n	Colonne n	Dval	Lt,in m	Ddet	Lt,out m	C W/m3	Φ W	Φtb,in W	Φtb,out W	ΦUi W
Bagno	60415638	scaldasalv	500	1.120	30	-	-	3/8"	1.500	3/8"	1.500	0	382	42	42	466
Soggiorno	60415639	tipo B	385	850	230	7	6	3/8"	1.500	3/8"	1.500	16.900	1.656	42	42	1.740
Sala da pranzo	60415640	tipo B	385	850	145	7	4	3/8"	1.500	3/8"	1.500	16.900	1.120	42	42	1.204
Cucina	60416401	tipo B	250	850	250	5	6	3/8"	1.500	3/8"	1.500	16.900	1.204	42	42	1.288
Camera da letto	60416402	tipo B	500	850	145	9	4	1/2"	1.500	1/2"	1.500	16.900	1.431	53	53	1.536
Cameretta	60416403	tipo B	440	690	150	8	4	1/2"	1.500	1/2"	1.500	16.900	1.067	53	53	1.172

Unità immobiliare		App.to 61 - Guidoboni Silvana														
		Scala 13B, Piano 4, Interno														
Locale	N. seriale ripartitore	Tipologia radiatore	L mm	H mm	P mm	Elementi n	Colonne n	Dval	Lt,in m	Ddet	Lt,out m	C W/m3	Φ W	Φtb,in W	Φtb,out W	ΦUi W
Sala da pranzo	60415627	tipo C	385	850	230	7	6	3/8"	1.500	3/8"	1.500	18.600	1.784	42	42	1.868
Soggiorno	60415628	tipo C	610	850	150	11	4	3/8"	1.500	3/8"	1.500	18.600	1.910	42	42	1.994
Soggiorno	60415629	tipo C	440	840	150	8	4	3/8"	1.500	3/8"	1.500	18.600	1.384	42	42	1.468
Cameretta	60415630	tipo C	550	850	230	10	6	1/2"	1.500	1/2"	1.500	18.600	2.496	53	53	2.601
Camera da letto	60415631	tipo C	840	690	230	15	6	1/2"	1.500	1/2"	1.500	18.600	3.065	53	53	3.170
Bagno	60415632	tipo C	440	690	150	8	4	3/8"	1.500	3/8"	1.500	18.600	1.144	42	42	1.228
Bagno	60415633	tipo C	475	690	150	9	4	3/8"	1.500	3/8"	1.500	18.600	1.230	42	42	1.314

Unità immobiliare		App.to 62 - Gozzetti Mario														
		Scala 13B, Piano 5, Interno														
Locale	N. seriale ripartitore	Tipologia radiatore	L mm	H mm	P mm	Elementi n	Colonne n	Dval	Lt,in m	Ddet	Lt,out m	C W/m3	Φ W	Φtb,in W	Φtb,out W	ΦUi W
Cucina	60416248	tipo B	275	850	230	5	6	3/8"	1.500	3/8"	1.500	16.900	1.218	42	42	1.302
Soggiorno	60416249	tipo B	385	850	150	7	4	1/2"	1.500	1/2"	1.500	16.900	1.151	53	53	1.256
Cameretta	60416250	tipo B	440	680	150	8	4	3/8"	1.500	3/8"	1.500	16.900	1.052	42	42	1.136
Soggiorno	60416251	tipo B	550	850	150	10	4	3/8"	1.500	3/8"	1.500	16.900	1.611	42	42	1.695
Bagno	60416252	scaldasalv	600	1.500	30	-	-	14	1.500	14	1.500	0	883	35	35	952
Bagno	60416253	tipo B	495	850	150	9	4	1/2"	1.500	1/2"	1.500	16.900	1.458	53	53	1.563

Unità immobiliare		App.to 63 - La Rosa Pasquale														
		Scala 13B, Piano 5, Interno														
Locale	N. seriale ripartitore	Tipologia radiatore	L mm	H mm	P mm	Elementi n	Colonne n	Dval	Lt,in m	Ddet	Lt,out m	C W/m3	Φ W	Φtb,in W	Φtb,out W	ΦUi W
Camera da letto	60415634	tipo C	385	850	150	7	4	3/8"	1.500	3/8"	1.500	18.600	1.235	42	42	1.319
Bagno	60415635	tipo C	275	850	150	5	4	3/8"	1.500	3/8"	1.500	18.600	905	42	42	989
Cucina	60415636	tipo C	275	850	150	5	4	3/8"	1.500	3/8"	1.500	18.600	905	42	42	989
Soggiorno	60415637	tipo C	440	850	150	8	4	1/2"	1.500	1/2"	1.500	18.600	1.400	53	53	1.505

Unità immobiliare		App.to 64 - Mammani Paola														
		Scala 13B, Piano 5, Interno														
Locale	N. seriale ripartitore	Tipologia radiatore	L mm	H mm	P mm	Elementi n	Colonne n	Dval	Lt,in m	Ddet	Lt,out m	C W/m3	Φ W	Φtb,in W	Φtb,out W	ΦUi W
Bagno	60416276	tipo M	460	930	55	-	-	1/2"	1.500	1/2"	1.500	20.300	794	53	53	899
Soggiorno	60416277	tipo B	715	680	230	13	6	1/2"	1.500	1/2"	1.500	16.900	2.397	53	53	2.502
Cucina	60416278	tipo B	275	680	145	4	5	3/8"	1.500	3/8"	1.500	16.900	663	42	42	747

Unità immobiliare		App.to 65 - Betti/Stellari														
		Scala 13B, Piano 6, Interno														

Locale	N. seriale ripartitore	Tipologia radiatore	L mm	H mm	P mm	Elementi n	Colonne n	Dval	Lt,in m	Ddet	Lt,out m	C W/m3	Φ W	Φtb,in W	Φtb,out W	ΦUi W
Ingresso	60416941	tipo M	560	930	50	-	-	1/2"	1.500	1/2"	1.500	20.300	902	53	53	1.007
Soggiorno	60416942	tipo C	385	850	230	7	6	1/2"	1.500	1/2"	1.500	18.600	1.784	53	53	1.889
Soggiorno	60416943	tipo C	275	850	145	5	4	3/8"	1.500	3/8"	1.500	18.600	880	42	42	964
Cucina	60416944	tipo M	300	2.000	10	-	-	14	1.500	14	1.500	20.300	513	35	35	582
Camera da letto	60416945	tipo B	605	850	145	11	4	3/8"	1.500	3/8"	1.500	16.900	1.716	42	42	1.800
Cameretta	60416946	tipo B	660	670	145	12	4	3/8"	1.500	3/8"	1.500	16.900	1.482	42	42	1.566
Bagno	60416947	scaldasalv	500	1.400	30	-	-	3/8"	1.500	3/8"	1.500	0	783	42	42	867
Bagno	60416948	scaldasalv	500	1.400	30	-	-	14	1.500	14	1.500	0	783	35	35	852

Unità immobiliare		App.to 66 - Ratti Roberto														
Scala 13B, Piano 6, Interno																
Locale	N. seriale ripartitore	Tipologia radiatore	L mm	H mm	P mm	Elementi n	Colonne n	Dval	Lt,in m	Ddet	Lt,out m	C W/m3	Φ W	Φtb,in W	Φtb,out W	ΦUi W
Cameretta	62510249	tubolare acciaio	450	1.800	950	10	3	16	1.500	16	1.500	0	1.714	41	41	1.795
Bagno	62510250	tipo B	440	850	150	8	4	1/2"	1.500	1/2"	1.500	16.900	1.304	53	53	1.409
Soggiorno	62510251	tubolare acciaio	405	870	350	9	4	3/8"	1.500	3/8"	1.500	0	1.027	42	42	1.111
Cucina	62510252	tipo B	385	850	150	7	4	16	1.500	16	1.500	16.900	1.151	41	41	1.232
Cameretta	62510253	tipo B	660	850	220	12	6	1/2"	1.500	1/2"	1.500	16.900	2.647	53	53	2.752

Unità immobiliare		App.to 67 - Androne Condominio														
Scala 13B, Piano R, Interno																
Locale	N. seriale ripartitore	Tipologia radiatore	L mm	H mm	P mm	Elementi n	Colonne n	Dval	Lt,in m	Ddet	Lt,out m	C W/m3	Φ W	Φtb,in W	Φtb,out W	ΦUi W
Androne	60415758	tipo B	550	850	150	10	4	1/2"	1.500	1/2"	1.500	16.900	1.611	53	53	1.716

Unità immobiliare		App.to 68- Locale Custode														
Scala 13B, Piano PT, Interno																
Locale	N. seriale ripartitore	Tipologia radiatore	L mm	H mm	P mm	Elementi n	Colonne n	Dval	Lt,in m	Ddet	Lt,out m	C W/m3	Φ W	Φtb,in W	Φtb,out W	ΦUi W
Camera da letto	60416271	tipo B	495	850	145	9	4	3/8"	1.500	3/8"	1.500	16.900	1.418	42	42	1.502
Sala da pranzo	60416272	tipo B	550	850	145	10	4	3/8"	1.500	3/8"	1.500	16.900	1.567	42	42	1.651
Bagno	60416273	tipo B	385	680	145	7	4	3/8"	1.500	3/8"	1.500	0	1.027	42	42	1.111
Ingresso	60416274	tipo B	110	850	145	2	4	3/8"	1.500	3/8"	1.500	16.900	375	42	42	459

Unità immobiliare		App.to 69-Neg. Bianchi Dr.Prof.Franco (Travel)														
Scala 15 UC, Piano PT, Interno																
Locale	N. seriale ripartitore	Tipologia radiatore	L mm	H mm	P mm	Elementi n	Colonne n	Dval	Lt,in m	Ddet	Lt,out m	C W/m3	Φ W	Φtb,in W	Φtb,out W	ΦUi W
Ufficio	60413316	tipo C	660	850	150	12	4	1/2"	1.500	1/2"	1.500	18.600	2.060	53	53	2.165

Ingresso	60413317	tipo C	770	850	230	14	6	1/2"	1.500	1/2"	1.500	18.600	3.445	53	53	3.550
Bagno	60413318	tipo C	275	680	150	5	4	3/8"	1.500	3/8"	1.500	18.600	729	42	42	813

Unità immobiliare		App.to 70- Argentiero Paola (Pasticceria)														
Scala 15 UC, Piano PT, Interno																
Locale	N. seriale ripartitore	Tipologia radiatore	L mm	H mm	P mm	Elementi n	Colonne n	Dval	Lt,in m	Ddet	Lt,out m	C W/m3	Φ W	Φtb,in W	Φtb,out W	ΦUi W
Bagno	60416528	tipo C	275	670	145	5	4	3/8"	1.500	3/8"	1.500	18.600	699	42	42	783

Unità immobiliare		App.to 71- Neg. Guarnieri Rodolfo e Andreina (Immobiliare Capelli)														
Scala 15 UC, Piano PT, Interno																
Locale	N. seriale ripartitore	Tipologia radiatore	L mm	H mm	P mm	Elementi n	Colonne n	Dval	Lt,in m	Ddet	Lt,out m	C W/m3	Φ W	Φtb,in W	Φtb,out W	ΦUi W
Ufficio	62411988	tipo B	715	850	150	13	4	3/8"	1.500	3/8"	1.500	16.900	2.070	42	42	2.154
Ingresso	62411989	tipo B	660	850	240	12	6	3/8"	1.500	3/8"	1.500	16.900	2.855	42	42	2.939
Soggiorno	62411990	tubolare	765	750	100	17	3	16	1.500	16	1.500	0	754	41	41	835
Ingresso	62610164	tipo I	700	700	90	10	-	3/8"	1.500	3/8"	1.500	24.800	1.481	42	42	1.565
Bagno	62610196	tipo B	275	680	150	5	4	3/8"	1.500	3/8"	1.500	16.900	681	42	42	765

Unità immobiliare		App.to 72- Neg. Argentiero Paola (Alimentari)														
Scala 15 UC, Piano PT, Interno																
Locale	N. seriale ripartitore	Tipologia radiatore	L mm	H mm	P mm	Elementi n	Colonne n	Dval	Lt,in m	Ddet	Lt,out m	C W/m3	Φ W	Φtb,in W	Φtb,out W	ΦUi W
Bagno	60416529	tipo C	275	680	145	5	4	3/8"	1.500	3/8"	1.500	18.600	709	42	42	793

Unità immobiliare		App.to 73- Neg. Frascina Salvatore 1 (Studio odontoiatrico)														
Scala 15 UC, Piano 1, Interno																
Locale	N. seriale ripartitore	Tipologia radiatore	L mm	H mm	P mm	Elementi n	Colonne n	Dval	Lt,in m	Ddet	Lt,out m	C W/m3	Φ W	Φtb,in W	Φtb,out W	ΦUi W
Studio	60512523	tipo B	495	680	150	9	4	3/8"	1.500	3/8"	1.500	16.900	1.175	42	42	1.259
Salotto	60512526	tipo B	330	850	150	6	4	1/2"	1.500	1/2"	1.500	16.900	998	53	53	1.103
Studio	60512527	tipo B	440	680	150	8	4	3/8"	1.500	3/8"	1.500	16.900	1.052	42	42	1.136
Bagno	60512528	tipo B	385	680	150	7	4	3/8"	1.500	3/8"	1.500	16.900	928	42	42	1.012
Ufficio	60512529	tipo B	330	850	150	6	4	3/8"	1.500	3/8"	1.500	16.900	998	42	42	1.082
Studio	60512530	tipo B	385	850	150	7	4	3/8"	1.500	3/8"	1.500	16.900	1.151	42	42	1.235
Bagno	60512535	tipo F	300	870	55	5	2	3/8"	1.500	3/8"	1.500	20.300	496	42	42	580

Unità immobiliare		App.to 74-Frascina Salvatore 2 (Inquilini)														
Scala 15, Piano 1, Interno																
Locale	N. seriale ripartitore	Tipologia radiatore	L mm	H mm	P mm	Elementi n	Colonne n	Dval	Lt,in m	Ddet	Lt,out m	C W/m3	Φ W	Φtb,in W	Φtb,out W	ΦUi W
Bagno	60413176	tipo H	400	870	85	5	-	3/8"	1.500	3/8"	1.500	28.100	1.118	42	42	1.202

Cucina	60413177	tipo B	275	850	145	5	4	3/8"	1.500	3/8"	1.500	16.900	822	42	42	906
Camera da letto	60413182	tipo B	385	850	145	7	4	1/2"	1.500	1/2"	1.500	16.900	1.120	53	53	1.225

Unità immobiliare		App.to 75 -Iseppi Ivana														
Scala 15 , Piano 1, Interno																
Locale	N. seriale ripartitore	Tipologia radiatore	L mm	H mm	P mm	Elementi n	Colonne n	Dval	Lt,in m	Ddet	Lt,out m	C W/m3	Φ W	Φtb,in W	Φtb,out W	ΦUi W
Bagno	62514873	tipo B	330	690	150	6	4	3/8"	1.500	3/8"	1.500	16.900	816	42	42	900
Camera da letto	62514874	tipo B	385	680	150	7	4	3/8"	1.500	3/8"	1.500	16.900	928	42	42	1.012
Sala da pranzo	62514875	tipo B	385	850	150	7	4	1/2"	1.500	1/2"	1.500	16.900	1.151	53	53	1.256
Soggiorno	62514876	tipo B	385	850	145	7	4	1/2"	1.500	1/2"	1.500	16.900	1.120	53	53	1.225
Cucina	62514877	tipo B	440	680	150	8	4	1/2"	1.500	1/2"	1.500	16.900	1.052	53	53	1.157
Bagno	62514878	tipo B	275	680	150	5	4	1/2"	1.500	1/2"	1.500	16.900	681	53	53	786
Cameretta	62514879	tipo B	385	850	145	6	6	1/2"	1.500	1/2"	1.500	16.900	1.120	53	53	1.225

Unità immobiliare		App.to 76 - Picerni Daniele														
Scala 15 , Piano 2, Interno																
Locale	N. seriale ripartitore	Tipologia radiatore	L mm	H mm	P mm	Elementi n	Colonne n	Dval	Lt,in m	Ddet	Lt,out m	C W/m3	Φ W	Φtb,in W	Φtb,out W	ΦUi W
Soggiorno	60611042	tipo B	440	850	150	6	4	3/8"	1.500	3/8"	1.500	16.900	1.304	42	42	1.388
Cameretta	60611043	tipo B	495	680	150	9	4	3/8"	1.500	3/8"	1.500	16.900	1.175	42	42	1.259
Cameretta	60611044	tipo B	385	680	150	7	4	1/2"	1.500	1/2"	1.500	16.900	928	53	53	1.033
Bagno	60611045	scaldasalv	500	1.200	30	-	-	16	1.500	16	1.500	0	533	41	41	614
Cucina	60611046	tipo B	330	850	150	6	4	1/2"	1.500	1/2"	1.500	16.900	998	53	53	1.103
Bagno	60611047	tipo B	275	680	150	5	4	3/8"	1.500	3/8"	1.500	16.900	681	42	42	765
Camera da letto	60611048	tipo B	385	850	150	7	4	1/2"	1.500	1/2"	1.500	16.900	1.151	53	53	1.256
Soggiorno	60611049	tipo B	440	850	145	9	4	1/2"	1.500	1/2"	1.500	16.900	1.269	53	53	1.374

Unità immobiliare		App.to 77 -Rivarola Laura														
Scala 15 , Piano 2, Interno																
Locale	N. seriale ripartitore	Tipologia radiatore	L mm	H mm	P mm	Elementi n	Colonne n	Dval	Lt,in m	Ddet	Lt,out m	C W/m3	Φ W	Φtb,in W	Φtb,out W	ΦUi W
Bagno	60415601	tipo B	440	850	150	7	4	3/8"	1.500	3/8"	1.500	16.900	1.304	42	42	1.388
Bagno	60415602	scaldasalv	500	770	30	-	-	16	1.500	16	1.500	0	311	41	41	392
Cameretta	60415603	tipo B	385	850	145	7	4	1/2"	1.500	1/2"	1.500	16.900	1.120	53	53	1.225
Soggiorno	60415604	tipo B	495	850	230	9	6	1/2"	1.500	1/2"	1.500	16.900	2.094	53	53	2.199
Cucina	60415605	tipo B	330	680	145	6	4	3/8"	1.500	3/8"	1.500	16.900	783	42	42	867
Camera da letto	60415607	tipo B	385	680	145	7	4	3/8"	1.500	3/8"	1.500	16.900	903	42	42	987
Cucina	60415606	tipo B	440	680	145	8	4	3/8"	1.500	3/8"	1.500	16.900	1.023	42	42	1.107

Unità immobiliare		App.to 78 - De Martini Cinzia														
Scala 15 , Piano 3, Interno																
Locale	N. seriale	Tipologia	L	H	P	Elementi	Colonne	Dval	Lt,in	Ddet	Lt,out	C	Φ	Φtb,in	Φtb,out	ΦUi

	ripartitore	radiatore	mm	mm	mm	n	n		m		m	W/m3	W	W	W	W
Bagno	60415750	tipo B	440	850	150	8	4	3/8"	1.500	3/8"	1.500	16.900	1.304	42	42	1.388
Soggiorno	60415751	tipo B	330	850	150	6	4	16	1.500	16	1.500	0	311	41	41	392
Camera da letto	60415752	tipo B	275	850	230	5	6	16	1.500	16	1.500	16.900	1.218	41	41	1.299
Bagno	60415753	scaldasalv	500	1.150	30	-	-	16	1.500	16	1.500	0	597	41	41	678
Cameretta	60415754	tipo B	495	680	150	9	4	3/8"	1.500	3/8"	1.500	16.900	1.175	42	42	1.259
Cameretta	60415755	tipo B	385	680	145	7	4	3/8"	1.500	3/8"	1.500	16.900	903	42	42	987
Bagno	60415756	scaldasalv	750	1.440	30	-	-	16	1.500	16	1.500	0	915	41	41	996
Cucina	60415757	tipo B	330	850	150	6	4	16	1.500	16	1.500	16.900	998	41	41	1.079

Unità immobiliare		App.to 79 - Mignani Luca														
		Scala 15 , Piano 3, Interno														
Locale	N. seriale ripartitore	Tipologia radiatore	L mm	H mm	P mm	Elementi n	Colonne n	Dval	Lt,in m	Ddet	Lt,out m	C W/m3	Φ W	Φtb,in W	Φtb,out W	ΦUi W
Soggiorno	60416261	tipo B	495	850	230	9	6	3/8"	1.500	3/8"	1.500	16.900	2.094	42	42	2.178
Soggiorno	60416262	tipo B	385	850	150	7	4	3/8"	1.500	3/8"	1.500	16.900	1.151	42	42	1.235
Camera da Letto	60416263	tipo B	385	680	150	7	4	3/8"	1.500	3/8"	1.500	16.900	928	42	42	1.012
Bagno	60416264	tipo B	330	680	150	6	4	3/8"	1.500	3/8"	1.500	16.900	805	42	42	889
Bagno	60416265	tipo B	275	680	150	5	4	3/8"	1.500	3/8"	1.500	16.900	681	42	42	765
Cameretta	60416266	tipo B	385	850	150	7	4	3/8"	1.500	3/8"	1.500	16.900	1.151	42	42	1.235
Cameretta	60416267	tipo B	440	680	150	8	4	3/8"	1.500	3/8"	1.500	16.900	1.052	42	42	1.136

Unità immobiliare		App.to 80 - Perego/Colombo														
		Scala 15 , Piano 4, Interno														
Locale	N. seriale ripartitore	Tipologia radiatore	L mm	H mm	P mm	Elementi n	Colonne n	Dval	Lt,in m	Ddet	Lt,out m	C W/m3	Φ W	Φtb,in W	Φtb,out W	ΦUi W
Bagno	60416535	tipo B	330	670	145	6	4	3/8"	1.500	3/8"	1.500	16.900	772	42	42	856
Cucina	60512531	tipo B	850	670	145	6	4	1/2"	1.500	1/2"	1.500	16.900	1.892	53	53	1.997
Cameretta	60512536	tipo B	385	670	145	7	4	3/8"	1.500	3/8"	1.500	16.900	890	42	42	974
Camera da Letto	60512537	tipo B	495	670	145	9	4	3/8"	1.500	3/8"	1.500	16.900	1.127	42	42	1.211
Bagno	60512538	tipo M	350	820	50	-	-	3/8"	1.500	3/8"	1.500	20.300	508	42	42	592
Soggiorno	60512539	tipo B	330	850	145	6	4	3/8"	1.500	3/8"	1.500	16.900	971	42	42	1.055
Soggiorno	60512540	tipo B	330	850	145	6	4	3/8"	1.500	3/8"	1.500	16.900	971	42	42	1.055

Unità immobiliare		App.to 81 -Capuani Fosca														
		Scala 15 , Piano 4, Interno														
Locale	N. seriale ripartitore	Tipologia radiatore	L mm	H mm	P mm	Elementi n	Colonne n	Dval	Lt,in m	Ddet	Lt,out m	C W/m3	Φ W	Φtb,in W	Φtb,out W	ΦUi W
Soggiorno	60416275	tipo B	385	850	145	7	4	3/8"	1.500	3/8"	1.500	16.900	1.120	42	42	1.204
Bagno	60416279	tipo E	360	870	60	6	2	3/8"	1.500	3/8"	1.500	16.900	561	42	42	645
Camera da letto	60416280	tipo B	330	850	145	6	4	1/2"	1.500	1/2"	1.500	16.900	971	53	53	1.076

Unità immobiliare		App.to 82 - Bianchetti Anna Maria														
Scala 15 , Piano 4, Interno																
Locale	N. seriale ripartitore	Tipologia radiatore	L mm	H mm	P mm	Elementi n	Colonne n	Dval	Lt,in m	Ddet	Lt,out m	C W/m3	Φ W	Φtb,in W	Φtb,out W	ΦUi W
Soggiorno	60416934	tipo C	495	850	145	9	4	1/2"	1.500	1/2"	1.500	18.600	1.521	53	53	1.626
Soggiorno	60416935	tipo C	440	850	145	8	4	1/2"	1.500	1/2"	1.500	18.600	1.361	53	53	1.466
Cucina	60416936	tipo C	605	670	145	11	4	3/8"	1.500	3/8"	1.500	18.600	1.464	42	42	1.548
Bagno	60416937	tipo C	275	670	145	5	4	3/8"	1.500	3/8"	1.500	18.600	699	42	42	783
Bagno	60416938	tipo C	385	850	145	7	4	3/8"	1.500	3/8"	1.500	18.600	1.201	42	42	1.285
Bagno	60416939	tipo C	330	670	145	6	4	3/8"	1.500	3/8"	1.500	18.600	826	42	42	910
Camera da letto	60416940	tipo C	330	670	145	6	4	3/8"	1.500	3/8"	1.500	18.600	826	42	42	910

Unità immobiliare		App.to 83 - Attanasio Paola (Civ.15)														
Scala 15 , Piano 5, Interno																
Locale	N. seriale ripartitore	Tipologia radiatore	L mm	H mm	P mm	Elementi n	Colonne n	Dval	Lt,in m	Ddet	Lt,out m	C W/m3	Φ W	Φtb,in W	Φtb,out W	ΦUi W
Cucina	60416921	tipo F	300	680	100	4	5	1/2"	1.500	1/2"	1.500	20.300	604	53	53	709
Soggiorno	60416922	tipo C	330	850	230	6	6	1/2"	1.500	1/2"	1.500	18.600	1.547	53	53	1.652
Cameretta	60416923	tipo B	265	850	145	5	4	3/8"	1.500	3/8"	1.500	16.900	795	42	42	879
Soggiorno	60416924	tipo B	330	850	145	6	4	3/8"	1.500	3/8"	1.500	16.900	971	42	42	1.055
Bagno	60416925	tipo F	300	680	80	5	3	3/8"	1.500	3/8"	1.500	20.300	509	42	42	593
Camera da Letto	60416926	tipo B	495	670	145	9	4	3/8"	1.500	3/8"	1.500	16.900	1.127	42	42	1.211
Cameretta	60416927	tipo B	385	670	145	7	4	3/8"	1.500	3/8"	1.500	16.900	890	42	42	974
Bagno	60416928	tipo F	240	680	125	4	4	3/8"	1.500	3/8"	1.500	20.300	589	42	42	673

Unità immobiliare		App.to 84 - Gentile Dr.Guido														
Scala 15 , Piano 5, Interno																
Locale	N. seriale ripartitore	Tipologia radiatore	L mm	H mm	P mm	Elementi n	Colonne n	Dval	Lt,in m	Ddet	Lt,out m	C W/m3	Φ W	Φtb,in W	Φtb,out W	ΦUi W
Cameretta	60412933	tipo B	385	680	150	7	4	3/8"	1.500	3/8"	1.500	16.900	928	42	42	1.012
Bagno	60412934	scaldasalv	500	1.780	30	-	-	16	1.500	16	1.500	0	876	41	41	957
Camera da Letto	60412935	tipo B	385	850	150	7	4	1/2"	1.500	1/2"	1.500	16.900	1.151	53	53	1.256
Bagno	60412936	tubolare	440	1.800	30	12	1	3/8"	1.500	3/8"	1.500	0	840	42	42	924
Cucina	60412937	tipo L	580	480	90	6	-	1/2"	1.500	1/2"	1.500	21.400	771	53	53	876
Soggiorno	60412938	tipo B	495	850	230	9	6	1/2"	1.500	1/2"	1.500	16.900	2.094	53	53	2.199
Studio	60412939	tipo B	385	850	150	7	4	3/8"	1.500	3/8"	1.500	16.900	1.151	42	42	1.235

Unità immobiliare		App.to 85 - Catania Antonio														
Scala 15 , Piano 6, Interno																
Locale	N. seriale ripartitore	Tipologia radiatore	L mm	H mm	P mm	Elementi n	Colonne n	Dval	Lt,in m	Ddet	Lt,out m	C W/m3	Φ W	Φtb,in W	Φtb,out W	ΦUi W
Cameretta	63014883	tipo B	385	680	145	7	4	3/8"	1.500	3/8"	1.500	16.900	903	42	42	987
Cameretta	63014884	tipo B	495	680	145	9	4	3/8"	1.500	3/8"	1.500	16.900	1.143	42	42	1.227

Cameretta	63014885	tipo B	440	850	145	8	4	3/8"	1.500	3/8"	1.500	16.900	1.269	42	42	1.353
Bagno	63014886	scaldasalv	500	1.800	33	-	-	3/8"	1.500	3/8"	1.500	0	723	42	42	807
Bagno	80812528	scaldasalv	480	920	30	-	-	3/8"	1.500	3/8"	1.500	0	304	42	42	388
Cucina	63014887	tipo B	330	850	145	6	4	1/2"	1.500	1/2"	1.500	0	304	53	53	409

Unità immobiliare		<u>App.to 86 - Tironi/Marazzi</u>														
		Scala 15 , Piano 6, Interno														
Locale	N. seriale ripartitore	Tipologia radiatore	L mm	H mm	P mm	Elementi n	Colonne n	Dval	Lt,in m	Ddet	Lt,out m	C W/m3	Φ W	Φtb,in W	Φtb,out W	ΦUi W
Cameretta	60415608	tipo B	220	850	145	4	4	3/8"	1.500	3/8"	1.500	16.900	673	42	42	757
Camera da letto	60415609	tipo B	385	680	145	7	4	3/8"	1.500	3/8"	1.500	16.900	903	42	42	987
Bagno	60415610	tubolare	680	600	60	15	2	3/8"	1.500	3/8"	1.500	0	699	42	42	783
Cameretta	60415611	tipo B	275	850	230	5	6	3/8"	1.500	3/8"	1.500	16.900	1.218	42	42	1.302
Bagno	60415612	tipo B	275	680	145	4	6	16	1.500	16	1.500	16.900	663	41	41	744
Cameretta	60415613	tipo B	220	850	230	4	6	1/2"	1.500	1/2"	1.500	16.900	999	53	53	1.104
Cucina	60415614	tubolare	220	850	230	10	4	16	1.500	16	1.500	0	2.118	41	41	2.199
Soggiorno	60415615	tipo B	385	850	145	7	4	1/2"	1.500	1/2"	1.500	16.900	1.120	53	53	1.225
Soggiorno	60415616	tipo B	500	850	230	9	6	1/2"	1.500	1/2"	1.500	16.900	2.114	53	53	2.219

Unità immobiliare		<u>App.to 87 - Cordara Giorgio</u>														
		Scala 15 , Piano 7, Interno														
Locale	N. seriale ripartitore	Tipologia radiatore	L mm	H mm	P mm	Elementi n	Colonne n	Dval	Lt,in m	Ddet	Lt,out m	C W/m3	Φ W	Φtb,in W	Φtb,out W	ΦUi W
Bagno	60611061	scaldasalv	500	1.500	30	-	-	3/8"	1.500	3/8"	1.500	0	898	42	42	982
Sala da pranzo	60611062	tipo B	275	680	150	5	4	3/8"	1.500	3/8"	1.500	16.900	681	42	42	765
Sala da pranzo	60611063	tipo B	385	680	150	7	4	3/8"	1.500	3/8"	1.500	16.900	928	42	42	1.012
Cameretta	60611064	tipo B	550	680	150	10	4	3/8"	1.500	3/8"	1.500	16.900	1.299	42	42	1.383
Corridoio	60611065	tipo F	420	890	65	7	2	3/8"	1.500	3/8"	1.500	20.300	781	42	42	865
Camera da Letto	60611070	tipo B	385	850	150	7	4	3/8"	1.500	3/8"	1.500	16.900	1.151	42	42	1.235

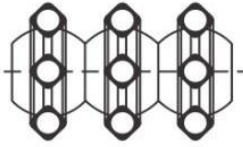
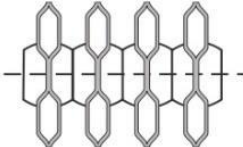
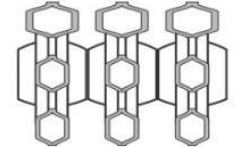
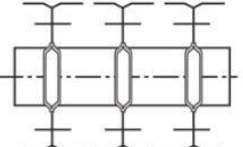

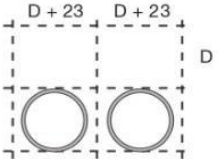
Unità immobiliare		<u>App.to 88 - Figoli Maria Daniela</u>														
		Scala 15 , Piano 7, Interno														
Locale	N. seriale ripartitore	Tipologia radiatore	L mm	H mm	P mm	Elementi n	Colonne n	Dval	Lt,in m	Ddet	Lt,out m	C W/m3	Φ W	Φtb,in W	Φtb,out W	ΦUi W
Camera da letto	60415617	tipo E	600	680	145	10	4	3/8"	1.500	3/8"	1.500	16.900	1.373	42	42	1.457
Cameretta	60415618	tipo B	220	850	145	4	4	3/8"	1.500	3/8"	1.500	16.900	673	42	42	757
Camera da letto	60415619	tipo E	600	680	145	10	4	3/8"	1.500	3/8"	1.500	16.900	1.373	42	42	1.457
Bagno	60415620	scaldasalv	600	1.200	30	-	-	1/2"	1.500	1/2"	1.500	0	748	53	53	853
Soggiorno	60415621	tipo E	480	880	160	8	5	1/2"	1.500	1/2"	1.500	16.900	1.544	53	53	1.649
Cucina	60415622	tipo B	275	680	145	5	4	3/8"	1.500	3/8"	1.500	16.900	663	42	42	747
Cucina	60415623	tipo B	440	680	145	8	4	3/8"	1.500	3/8"	1.500	16.900	1.023	42	42	1.107
Soggiorno	60415624	tipo E	480	880	160	8	5	1/2"	1.500	1/2"	1.500	16.900	1.544	53	53	1.649
Bagno	60415625	scaldasalv	450	1.800	30	-	-	1/2"	1.500	1/2"	1.500	0	894	53	53	999

Cameretta	60415626	tipo B	220	850	230	4	6	3/8"	1.500	3/8"	1.500	16.900	999	42	42	1.083
-----------	----------	--------	-----	-----	-----	---	---	------	-------	------	-------	--------	-----	----	----	-------

Unità immobiliare App.to 89 - Sforazzini Annamaria (Sig. Morosin)																
Scala 15 , Piano 8, Interno																
Locale	N. seriale ripartitore	Tipologia radiatore	L mm	H mm	P mm	Elementi n	Colonne n	Dval	Lt,in m	Ddet	Lt,out m	C W/m3	Φ W	Φtb,in W	Φtb,out W	ΦUi W
Ingresso	60413294	tipo B	330	850	145	6	4	1/2"	1.500	1/2"	1.500	16.900	971	53	53	1.076
Sala da pranzo	60413295	tipo B	385	850	145	7	4	1/2"	1.500	1/2"	1.500	16.900	1.120	53	53	1.225
Cucina	60413296	tipo B	605	680	145	11	4	1/2"	1.500	1/2"	1.500	16.900	1.384	53	53	1.489
Bagno	60413297	tipo B	330	680	145	6	4	1/2"	1.500	1/2"	1.500	16.900	783	53	53	888
Camera da letto	60413298	tipo B	660	6.800	145	12	4	1/2"	1.500	1/2"	1.500	16.900	14.496	53	53	14.601
Bagno	60413299	scaldasalv	450	1.600	30	-	-	3/8"	1.500	3/8"	1.500	0	678	42	42	762
Soggiorno	60413300	tipo C	550	850	230	10	6	1/2"	1.500	1/2"	1.500	18.600	2.496	53	53	2.601
Bagno	60413302	scaldasalv	450	1.800	30	-	-	3/8"	1.500	3/8"	1.500	0	763	42	42	847
Cameretta	60413303	tipo B	330	850	230	6	6	3/8"	1.500	3/8"	1.500	16.900	1.437	42	42	1.521
Cameretta	60413304	tipo C	330	850	230	6	6	1/2"	1.500	1/2"	1.500	16.900	1.437	53	53	1.542
Soggiorno	60413301	tipo B	770	680	230	14	6	1/2"	1.500	1/2"	1.500	16.900	2.573	53	53	2.678

Unità immobiliare App.to 90 - Sforazzini Annamaria (Sig.Pusterla)																
Scala 15 , Piano 8, Interno																
Locale	N. seriale ripartitore	Tipologia radiatore	L mm	H mm	P mm	Elementi n	Colonne n	Dval	Lt,in m	Ddet	Lt,out m	C W/m3	Φ W	Φtb,in W	Φtb,out W	ΦUi W
Soggiorno	60412953	tipo B	385	850	220	7	6	1/2"	1.500	1/2"	1.500	16.900	1.593	53	53	1.698
Cucina	60412954	tipo B	440	850	150	8	4	1/2"	1.500	1/2"	1.500	16.900	1.304	53	53	1.409
Camera da letto	60412956	tipo B	660	680	150	12	4	1/2"	1.500	1/2"	1.500	16.900	1.546	53	53	1.651
Bagno	60412958	tipo B	440	680	150	8	4	1/2"	1.500	1/2"	1.500	16.900	1.052	53	53	1.157
Bagno	60412959	scaldasalv	450	1.760	30	-	-	1/2"	1.500	1/2"	1.500	0	884	53	53	989
Ingresso	60412960	tipo B	660	850	220	12	6	3/8"	1.500	3/8"	1.500	16.900	2.647	42	42	2.731
Cameretta	60412962	tipo B	550	680	150	10	4	1/2"	1.500	1/2"	1.500	16.900	1.299	53	53	1.404

Legenda tipologia corpi scaldanti

Materiale	Tipologia	Descrizione	Tipologia UNI10200
Ghisa o Acciaio		Colonne piccole Sezione < 30 x 30 mm	*mozzo 50 mm A
			*mozzo 55 mm B
		Colonne grandi Sezione > 30 x 30 mm	*mozzo 55 mm C
			*mozzo 60 mm D
Ghisa o Acciaio		Colonne unite da diaframma	E
Piastra Ghisa		Colonne lisce	F
		Colonne alettate	G
Alluminio		Molto alettato	H
		Mediamente alettato	I
		Poco alettato	L
Acciaio		Piastra senza alettatura	M
		Con alettatura posteriore	N
		Con alettatura fra i ranghi	O
Tubo nudo**		Tubi verticali od orizzontali	P